















スワップポイントカレンダー

単位 = 円																			
GX		NZドル/円 (GX)			英ポンド/米ドル (GX)			南アランド/円 (GX)			ユーロ/豪ドル (GX)			NZドル/米ドル (GX)			カナダドル/円 (GX)		
付与日	曜日	付与日数	売	買	付与日数	売	買	付与日数	売	買	付与日数	売	買	付与日数	売	買	付与日数	売	買
5月1日	金	1	-68	42	1	-8	1	1	-18	13	0	0	0	1	31	-48	1	-80	40
5月2日	土	0	0	0	0	0	0	0	0	0	1	72	-121	1	31	-48	0	0	0
5月3日	日																		
5月4日	月																		
5月5日	火	0	0	0	1	-8	1	0	0	0	1	68	-119	1	31	-47	0	0	0
5月6日	水	0	0	0	1	-8	1	0	0	0	1	68	-119	1	31	-47	0	0	0
5月7日	木	3	-68	42	3	-8	1	3	-18	13	3	67	-119	3	31	-48	3	-80	40
5月8日	金	1	-68	42	1	-8	1	1	-18	13	1	74	-120	1	31	-48	1	-80	40
5月9日	土	1	-70	45	1	-8	1	1	-18	13	1	74	-120	1	31	-48	1	-80	40
5月10日	日																		
5月11日	月																		
5月12日	火	1	-69	44	1	-8	1	1	-18	13	1	71	-119	1	31	-48	1	-80	40
5月13日	水	1	-69	44	1	-8	1	1	-18	13	1	71	-119	1	31	-48	1	-80	40
5月14日	木	3	-69	44	3	-8	1	3	-18	13	3	73	-120	3	31	-48	4	-70	40
5月15日	金	1	-67	42	1	-8	1	1	-18	13	1	74	-120	1	31	-48	0	0	0
5月16日	土	1	-67	42	1	-8	1	1	-18	13	1	74	-121	1	31	-48	1	-70	40
5月17日	日																		
5月18日	月																		
5月19日	火	1	-67	42	1	-8	1	1	-18	13	1	75	-121	1	31	-48	1	-70	40
5月20日	水	1	-67	42	1	-8	1	1	-18	13	1	72	-120	1	31	-48	1	-70	40
5月21日	木	4	-67	42	4	-8	1	4	-18	13	4	71	-120	4	31	-48	4	-70	40
5月22日	金	0	0	0	1	-8	1	0	0	0	0	0	0	0	0	0	0	0	0
5月23日	土	1	-67	42	0	0	0	1	-18	13	1	73	-119	1	31	-48	1	-70	40
5月24日	日																		
5月25日	月																		
5月26日	火	1	-67	42	1	-8	1	1	-18	13	1	70	-120	1	31	-48	1	-70	40
5月27日	水	1	-67	42	1	-8	1	1	-18	13	1	68	-120	1	31	-48	1	-70	40
5月28日	木	4	-67	42	3	-8	1	3	-18	13	3	70	-120	4	31	-48	3	-70	40
5月29日	金	1	-67	42	1	-8	1	1	-18	13	1	74	-120	1	31	-48	1	-70	40
5月30日	土	0	0	0	1	-8	1	1	-18	13	1	72	-120	0	0	0	1	-70	40
5月31日	日																		







※上記のスワップポイントは、10,000通貨単位あたりの金額です。

スワップポイントカレンダー

単位 = 円																			
GX		ユーロ/英ポンド (GX)			米ドル/カナダドル (GX)			英ポンド/豪ドル (GX)			トルコリラ/円 (GX)			豪ドル/NZドル (GX)			スイス/円 (GX)		
付与日	曜日	付与日数	売	買	付与日数	売	買	付与日数	売	買	付与日数	売	買	付与日数	売	買	付与日数	売	買
5月1日	金	1	52	-103	3	-86	31	1	17	-35	1	-55	0	1	-57	46	1	40	-56
5月2日	土	0	0	0	1	-86	29	0	0	0	0	0	0	1	-57	46	0	0	0
5月3日	日																		
5月4日	月																		
5月5日	火	1	52	-103	1	-84	29	1	17	-38	0	0	0	1	-56	46	0	0	0
5月6日	水	1	52	-103	1	-84	29	1	17	-38	0	0	0	1	-56	46	0	0	0
5月7日	木	3	52	-103	1	-84	28	3	17	-34	3	-55	0	3	-56	46	3	40	-56
5月8日	金	1	45	-100	3	-85	30	1	17	-35	1	-55	0	1	-56	46	1	40	-56
5月9日	土	1	45	-100	1	-86	31	1	17	-35	1	-55	0	1	-56	46	1	40	-56
5月10日	日																		
5月11日	月																		
5月12日	火	1	49	-104	1	-85	30	1	17	-34	1	-55	0	1	-56	46	2	40	-56
5月13日	水	1	51	-106	1	-87	32	1	17	-34	1	-55	0	1	-56	46	3	40	-56
5月14日	木	3	50	-105	1	-89	34	3	17	-35	3	-55	0	3	-57	46	0	0	0
5月15日	金	1	49	-104	4	-89	34	1	17	-35	2	-55	0	1	-57	46	1	40	-56
5月16日	土	1	46	-101	0	0	0	1	17	-35	0	0	0	1	-57	46	1	40	-58
5月17日	日																		
5月18日	月																		
5月19日	火	1	42	-102	1	-85	47	1	17	-35	1	-55	0	1	-57	46	1	40	-56
5月20日	水	1	46	-101	1	-89	34	1	17	-34	1	-55	0	1	-56	46	1	40	-56
5月21日	木	4	46	-101	1	-88	33	4	17	-35	4	-55	0	4	-66	46	4	40	-56
5月22日	金	1	47	-102	4	-88	33	1	16	-34	0	0	0	0	0	0	1	40	-56
5月23日	土	0	0	0	0	0	0	0	0	0	6	-55	0	1	-65	46	0	0	0
5月24日	日																		
5月25日	月																		
5月26日	火	1	49	-104	1	-96	48	1	17	-35	0	0	0	1	-66	46	1	40	-56
5月27日	水	1	57	-112	1	-93	40	1	17	-34	0	0	0	1	-66	46	1	40	-56
5月28日	木	3	49	-104	1	-93	43	3	17	-35	0	0	0	4	-66	46	3	40	-56
5月29日	金	1	53	-108	3	-93	44	1	17	-35	1	-55	0	1	-66	46	1	40	-56
5月30日	土	1	50	-105	1	-93	44	1	17	-35	1	-55	0	0	0	0	1	40	-56
5月31日	日																		







※上記のスワップポイントは、10,000通貨単位あたりの金額です。

スワップポイントカレンダー

単位=円																			
GX		米ドル/スイス (GX)			ユーロ/NZドル (GX)			英ポンド/カナダドル (GX)			豪ドル/スイス (GX)			ユーロ/カナダドル (GX)			ユーロ/スイス (GX)		
付与日	曜日	付与日数	売	買	付与日数	売	買	付与日数	売	買	付与日数	売	買	付与日数	売	買	付与日数	売	買
5月1日	金	0	0	0	0	0	0	1	-133	128	0	0	0	0	0	0	0	0	0
5月2日	土	1	-178	121	1	4	-47	0	0	0	1	-162	101	1	-24	11	1	-122	80
5月3日	日																		
5月4日	月																		
5月5日	火	1	-170	120	1	4	-47	1	-133	128	1	-162	100	1	-24	11	1	-117	80
5月6日	水	1	-170	120	1	4	-47	1	-133	128	1	-162	100	1	-24	11	1	-117	80
5月7日	木	3	-170	120	3	4	-47	3	-113	92	3	-161	100	3	-24	11	3	-117	80
5月8日	金	1	-166	120	1	4	-47	1	-108	92	1	-148	100	1	-24	11	1	-116	80
5月9日	土	1	-167	120	1	4	-50	1	-106	92	1	-149	100	1	-24	11	1	-117	80
5月10日	日																		
5月11日	月																		
5月12日	火	2	-168	120	1	4	-47	1	-105	91	2	-150	100	1	-19	9	2	-116	80
5月13日	水	3	-168	120	1	4	-47	1	-107	91	3	-150	100	1	-18	7	3	-117	80
5月14日	木	0	0	0	3	4	-45	4	-108	91	0	0	0	4	-18	7	0	0	0
5月15日	金	1	-170	121	1	4	-44	0	0	0	1	-151	101	0	0	0	1	-120	80
5月16日	土	1	-172	121	1	4	-50	1	-109	92	1	-153	100	1	-18	7	1	-119	80
5月17日	日																		
5月18日	月																		
5月19日	火	1	-174	121	1	4	-42	1	-107	92	1	-149	100	1	7	-18	1	-116	80
5月20日	水	1	-174	121	1	4	-48	1	-107	92	1	-149	100	1	5	-12	1	-119	80
5月21日	木	4	-172	121	4	4	-38	4	-109	92	4	-148	101	4	5	-12	4	-117	80
5月22日	金	1	-171	120	0	0	0	1	-109	92	1	-151	100	0	0	0	1	-118	80
5月23日	土	0	0	0	1	4	-41	0	0	0	0	0	0	1	5	-12	0	0	0
5月24日	日																		
5月25日	月																		
5月26日	火	1	-171	121	1	4	-41	1	-116	92	1	-150	105	1	5	-12	1	-117	80
5月27日	水	1	-173	121	1	4	-37	1	-116	92	1	-149	101	1	5	-12	1	-116	81
5月28日	木	3	-174	121	4	4	-39	3	-116	92	3	-148	101	3	5	-12	3	-116	81
5月29日	金	1	-180	125	1	4	-39	1	-116	92	1	-150	101	1	5	-12	1	-118	81
5月30日	土	1	-179	124	0	0	0	1	-116	92	1	-151	101	1	5	-12	1	-120	81
5月31日	日																		

※上記のスワップポイントは、10,000通貨単位あたりの金額です。

スワップポイントカレンダー

単位 = 円																			
GX		英ポンド/NZドル (GX)			英ポンド/スイス (GX)			豪ドル/カナダドル (GX)			NZドル/スイス (GX)			NZドル/カナダドル (GX)			墨ペソ/円 (GX)		
付与日	曜日	付与日数	売	買	付与日数	売	買	付与日数	売	買	付与日数	売	買	付与日数	売	買	付与日数	売	買
5月1日	金	1	-99	60	1	-221	182	1	-70	46	0	0	0	1	-13	4	1	-19	14
5月2日	土	0	0	0	0	0	0	1	-70	46	1	-88	50	1	-13	4	0	0	0
5月3日	日																		
5月4日	月																		
5月5日	火	1	-99	57	1	-221	182	1	-70	46	1	-85	50	1	-13	4	0	0	0
5月6日	水	1	-99	57	1	-221	182	1	-70	46	1	-85	50	1	-13	4	0	0	0
5月7日	木	3	-98	60	3	-220	180	3	-70	46	3	-85	50	3	-13	4	3	-19	14
5月8日	金	1	-98	60	1	-215	181	1	-70	46	1	-88	50	1	-13	4	1	-19	14
5月9日	土	1	-98	60	1	-216	181	1	-70	46	1	-91	50	1	-13	4	1	-19	14
5月10日	日																		
5月11日	月																		
5月12日	火	1	-98	60	2	-220	180	1	-69	45	2	-90	50	1	-13	4	1	-19	14
5月13日	水	1	-98	60	3	-220	180	1	-69	45	3	-90	50	1	-9	4	1	-19	14
5月14日	木	3	-99	60	0	0	0	4	-69	45	0	0	0	4	-10	4	3	-19	14
5月15日	金	1	-99	60	1	-222	181	0	0	0	1	-88	50	0	0	0	1	-19	14
5月16日	土	1	-99	60	1	-220	181	1	-70	46	1	-93	50	1	-10	4	1	-19	14
5月17日	日																		
5月18日	月																		
5月19日	火	1	-99	60	1	-218	181	1	-70	46	1	-93	50	1	-15	4	1	-19	14
5月20日	水	1	-96	60	1	-218	181	1	-70	46	1	-90	50	1	-15	4	1	-19	14
5月21日	木	4	-98	60	4	-216	182	4	-70	46	4	-84	50	4	-15	4	4	-19	14
5月22日	金	1	-98	60	1	-218	181	0	0	0	1	-86	50	0	0	0	1	-19	14
5月23日	土	0	0	0	0	0	0	1	-70	46	0	0	0	1	-15	4	0	0	0
5月24日	日																		
5月25日	月																		
5月26日	火	1	-98	60	1	-224	181	1	-70	46	1	-85	27	1	-15	4	1	-19	14
5月27日	水	1	-98	66	1	-210	182	1	-70	46	1	-92	50	1	-16	5	1	-19	14
5月28日	木	4	-98	60	3	-216	182	3	-70	46	4	-92	50	4	-18	5	3	-19	14
5月29日	金	1	-98	62	1	-222	182	1	-70	46	1	-84	50	1	-18	5	1	-19	14
5月30日	土	0	0	0	1	-220	182	1	-70	46	0	0	0	0	0	0	1	-19	14
5月31日	日																		

※上記のスワップポイントは、10,000通貨単位あたりの金額です。