













スワップポイントカレンダー







単位 = 円																				
GX	付与日	米ドル/円 (GX)			ユーロ/円 (GX)			ユーロ/米ドル (GX)			豪ドル/円 (GX)			英ポンド/円 (GX)			豪ドル/米ドル (GX)			
		曜日	付与日数	売	買	付与日数	売	買	付与日数	売	買	付与日数	売	買	付与日数	売	買	付与日数	売	買
	4月1日	水	1	-196	161	5	-101	75	5	81	-103	5	-120	108	5	-189	168	5	-13	8
	4月2日	木	3	-156	125	1	-92	67	1	81	-103	1	-117	105	1	-185	170	1	-13	8
	4月3日	金	1	-154	124	0	0	0	0	0	0	0	0	0	0	0	0	0	0	0
	4月4日	土	1	-162	131	0	0	0	0	0	0	0	0	0	0	0	0	0	0	0
	4月5日	日																		
	4月6日	月																		
	4月7日	火	1	-154	124	1	-92	67	1	80	-102	1	-117	105	1	-185	170	1	-13	9
	4月8日	水	1	-173	138	1	-95	75	1	81	-103	1	-118	105	1	-179	159	1	-13	9
	4月9日	木	3	-171	141	3	-95	75	3	81	-103	3	-119	106	3	-178	163	3	-13	9
	4月10日	金	1	-170	135	1	-94	73	1	81	-103	1	-121	109	1	-180	165	1	-14	9
	4月11日	土	1	-163	133	1	-94	74	1	80	-102	1	-117	105	1	-194	178	1	-13	9
	4月12日	日																		
	4月13日	月																		
	4月14日	火	1	-170	140	1	-100	80	1	81	-102	1	-122	110	1	-191	176	1	-14	9
	4月15日	水	1	-175	145	1	-100	80	1	81	-102	1	-122	110	1	-202	181	1	-16	10
	4月16日	木	3	-167	131	3	-100	80	3	81	-102	3	-122	110	3	-195	180	3	-24	15
	4月17日	金	1	-160	130	1	-100	80	1	80	-102	1	-122	110	1	-202	181	1	-24	15
	4月18日	土	1	-162	131	1	-100	80	1	81	-102	1	-127	115	1	-200	180	1	-24	15
	4月19日	日																		
	4月20日	月																		
	4月21日	火	1	-160	130	1	-100	80	1	81	-102	1	-127	115	1	-196	181	1	-24	15
	4月22日	水	1	-155	125	1	-101	80	1	80	-102	1	-129	116	1	-195	180	1	-24	15
	4月23日	木	3	-162	131	3	-101	80	3	80	-102	4	-127	115	3	-195	180	4	-24	15
	4月24日	金	1	-170	140	1	-100	80	1	81	-103	2	-127	115	1	-193	178	1	-24	15
	4月25日	土	2	-180	145	2	-101	80	1	81	-103	0	0	0	2	-200	180	0	0	0
	4月26日	日																		
	4月27日	月																		
	4月28日	火	1	-180	145	7	-101	80	1	81	-103	1	-122	110	1	-200	180	1	-24	15
	4月29日	水	0	0	0	0	0	0	4	81	-103	0	0	0	0	0	0	1	-24	15
	4月30日	木	6	-175	140	0	0	0	1	81	-102	6	-124	111	6	-201	181	3	-24	15

スワップポイントカレンダー

単位 = 円																			
GX		NZドル/円 (GX)			英ポンド/米ドル (GX)			南アランド/円 (GX)			ユーロ/豪ドル (GX)			NZドル/米ドル (GX)			カナダドル/円 (GX)		
付与日	曜日	付与日数	売	買	付与日数	売	買	付与日数	売	買	付与日数	売	買	付与日数	売	買	付与日数	売	買
4月1日	水	5	-62	42	5	-8	1	5	-18	13	5	60	-111	5	32	-49	4	-78	40
4月2日	木	1	-63	42	1	-8	1	1	-18	13	1	62	-110	1	31	-48	0	0	0
4月3日	金	0	0	0	0	0	0	0	0	0	0	0	0	0	0	0	1	-71	40
4月4日	土	0	0	0	0	0	0	0	0	0	0	0	0	0	0	0	1	-79	40
4月5日	日																		
4月6日	月																		
4月7日	火	1	-68	42	1	-8	1	1	-18	13	1	62	-110	1	31	-48	1	-70	40
4月8日	水	1	-69	44	1	-8	1	1	-18	13	1	61	-111	1	31	-48	1	-80	40
4月9日	木	3	-69	44	3	-8	1	3	-18	13	3	62	-111	3	31	-48	3	-79	40
4月10日	金	1	-69	43	1	-8	1	1	-18	13	1	63	-112	1	31	-48	1	-77	40
4月11日	土	1	-69	44	1	-8	1	1	-18	13	1	64	-112	1	31	-48	1	-79	40
4月12日	日																		
4月13日	月																		
4月14日	火	1	-70	45	1	-8	1	1	-18	13	1	65	-113	1	31	-48	1	-78	40
4月15日	水	1	-74	49	1	-8	1	1	-18	13	1	62	-113	1	31	-48	1	-77	40
4月16日	木	3	-74	49	3	-8	1	3	-18	13	3	63	-114	3	31	-48	3	-79	40
4月17日	金	1	-69	43	1	-8	1	1	-18	13	1	64	-114	1	31	-48	1	-77	40
4月18日	土	1	-69	43	1	-8	1	1	-18	13	1	65	-114	1	31	-48	1	-79	40
4月19日	日																		
4月20日	月																		
4月21日	火	1	-69	44	1	-8	1	1	-18	13	1	65	-114	1	31	-48	1	-80	40
4月22日	水	1	-69	44	1	-8	1	1	-18	13	1	68	-119	1	31	-48	1	-79	40
4月23日	木	4	-67	42	3	-8	1	4	-18	13	4	68	-119	4	31	-48	3	-79	40
4月24日	金	2	-67	42	1	-8	1	2	-18	13	1	68	-118	1	31	-48	1	-78	40
4月25日	土	0	0	0	1	-8	1	0	0	0	0	0	0	0	0	0	2	-79	40
4月26日	日																		
4月27日	月																		
4月28日	火	1	-67	42	1	-8	1	7	-18	13	1	68	-116	1	31	-48	1	-79	40
4月29日	水	0	0	0	1	-8	1	0	0	0	4	68	-116	1	31	-48	0	0	0
4月30日	木	6	-68	42	4	-8	1	0	0	0	1	68	-120	3	31	-48	6	-79	40

※上記のスワップポイントは、10,000通貨単位あたりの金額です。







スワップポイントカレンダー

単位 = 円																			
GX		ユーロ/英ポンド (GX)			米ドル/カナダドル (GX)			英ポンド/豪ドル (GX)			トルコリラ/円 (GX)			豪ドル/NZドル (GX)			スイス/円 (GX)		
付与日	曜日	付与日数	売	買	付与日数	売	買	付与日数	売	買	付与日数	売	買	付与日数	売	買	付与日数	売	買
4月1日	水	5	50	-105	1	-102	47	5	17	-23	1	-55	0	5	-37	27	5	40	-56
4月2日	木	1	53	-108	4	-95	40	1	20	-27	3	-55	0	1	-37	27	1	40	-56
4月3日	金	0	0	0	0	0	0	0	0	0	1	-55	0	0	0	0	0	0	0
4月4日	土	0	0	0	1	-106	51	0	0	0	1	-55	0	0	0	0	0	0	0
4月5日	日																		
4月6日	月																		
4月7日	火	1	55	-110	1	-103	48	1	23	-29	1	-55	0	1	-37	27	1	40	-56
4月8日	水	1	55	-110	1	-106	51	1	23	-29	1	-55	0	1	-37	27	1	40	-56
4月9日	木	3	54	-109	1	-106	51	3	23	-30	3	-55	0	3	-37	27	3	40	-56
4月10日	金	1	54	-109	3	-106	51	1	29	-38	1	-55	0	1	-37	27	1	40	-56
4月11日	土	1	56	-111	1	-96	41	1	31	-38	1	-55	0	1	-37	27	1	40	-56
4月12日	日																		
4月13日	月																		
4月14日	火	1	56	-111	1	-96	41	1	31	-38	1	-55	0	1	-38	27	1	40	-56
4月15日	水	1	54	-109	1	-99	44	1	32	-38	1	-55	0	1	-56	46	1	40	-56
4月16日	木	3	54	-109	1	-96	41	3	17	-34	3	-55	0	3	-57	46	3	40	-56
4月17日	金	1	53	-108	3	-92	37	1	16	-34	1	-55	0	1	-57	46	1	40	-56
4月18日	土	1	54	-109	1	-92	37	1	17	-35	1	-55	0	1	-57	47	1	40	-56
4月19日	日																		
4月20日	月																		
4月21日	火	1	56	-111	1	-88	33	1	17	-35	2	-55	0	1	-57	46	1	40	-56
4月22日	水	1	56	-111	1	-85	30	1	17	-35	0	0	0	1	-56	46	1	40	-56
4月23日	木	3	56	-111	1	-86	31	4	17	-35	3	-55	0	4	-57	46	3	40	-56
4月24日	金	1	54	-109	3	-87	32	1	17	-35	1	-55	0	1	-57	46	1	40	-56
4月25日	土	1	50	-105	1	-87	32	0	0	0	2	-55	0	0	0	0	2	40	-56
4月26日	日																		
4月27日	月																		
4月28日	火	1	47	-102	1	-88	33	1	17	-35	7	-55	0	1	-57	47	7	40	-56
4月29日	水	5	47	-102	1	-88	33	1	17	-35	0	0	0	1	-57	47	0	0	0
4月30日	木	0	0	0	1	-88	33	4	17	-35	0	0	0	3	-57	46	0	0	0

※上記のスワップポイントは、10,000通貨単位あたりの金額です。







スワップポイントカレンダー

単位 = 円

GX																			
GX		米ドル/スイス (GX)			ユーロ/NZドル (GX)			英ポンド/カナダドル (GX)			豪ドル/スイス (GX)			ユーロ/カナダドル (GX)			ユーロ/スイス (GX)		
付与日	曜日	付与日数	売	買	付与日数	売	買	付与日数	売	買	付与日数	売	買	付与日数	売	買	付与日数	売	買
4月1日	水	5	-176	121	5	4	-36	5	-130	126	5	-141	100	5	-23	11	5	-125	80
4月2日	木	1	-175	120	1	4	-42	1	-131	126	1	-140	99	1	-23	11	1	-125	79
4月3日	金	0	0	0	0	0	0	0	0	0	0	0	0	0	0	0	0	0	0
4月4日	土	0	0	0	0	0	0	0	0	0	0	0	0	0	0	0	0	0	0
4月5日	日																		
4月6日	月																		
4月7日	火	1	-175	120	1	4	-40	1	-135	125	1	-138	99	1	-23	11	1	-124	79
4月8日	水	1	-175	120	1	4	-41	1	-132	125	1	-138	99	1	-23	11	1	-123	79
4月9日	木	3	-175	120	3	4	-41	3	-134	126	3	-138	100	3	-23	11	3	-124	80
4月10日	金	1	-174	120	1	4	-40	1	-135	126	1	-139	100	1	-23	11	1	-127	80
4月11日	土	1	-173	120	1	4	-39	1	-134	125	1	-139	100	1	-23	11	1	-124	80
4月12日	日																		
4月13日	月																		
4月14日	火	1	-173	120	1	4	-41	1	-134	126	1	-139	100	1	-23	11	1	-124	80
4月15日	水	1	-172	121	1	4	-43	1	-133	126	1	-140	100	1	-23	11	1	-123	80
4月16日	木	3	-172	122	3	4	-44	3	-134	127	3	-140	101	3	-23	11	3	-124	81
4月17日	金	1	-172	122	1	4	-44	1	-135	126	1	-142	101	1	-23	11	1	-127	81
4月18日	土	1	-172	121	1	4	-44	1	-134	127	1	-143	101	1	-23	11	1	-124	81
4月19日	日																		
4月20日	月																		
4月21日	火	1	-172	121	1	4	-39	1	-133	127	1	-143	101	1	-23	11	1	-127	81
4月22日	水	1	-173	121	1	4	-43	1	-135	127	1	-142	101	1	-23	11	1	-127	81
4月23日	木	3	-172	122	4	4	-41	3	-135	128	4	-142	101	3	-23	11	3	-127	81
4月24日	金	1	-172	122	1	4	-40	1	-135	128	1	-143	102	1	-23	11	1	-127	81
4月25日	土	1	-172	121	0	0	0	1	-133	128	0	0	0	1	-23	11	1	-127	81
4月26日	日																		
4月27日	月																		
4月28日	火	1	-171	121	1	4	-38	1	-134	110	1	-140	101	1	-24	11	1	-126	81
4月29日	水	4	-171	121	4	4	-40	1	-152	128	4	-140	101	4	-24	11	4	-126	81
4月30日	木	1	-171	121	1	4	-40	4	-134	128	1	-141	101	1	-24	11	1	-126	81

※上記のスワップポイントは、10,000通貨単位あたりの金額です。

スワップポイントカレンダー

単位 = 円																			
GX		英ポンド/NZドル (GX)			英ポンド/スイス (GX)			豪ドル/カナダドル (GX)			NZドル/スイス (GX)			NZドル/カナダドル (GX)			墨ペソ/円 (GX)		
付与日	曜日	付与日数	売	買	付与日数	売	買	付与日数	売	買	付与日数	売	買	付与日数	売	買	付与日数	売	買
4月1日	水	5	-97	60	5	-232	180	5	-70	46	5	-82	50	5	-23	11	1	-19	14
4月2日	木	1	-96	59	1	-234	179	1	-69	45	1	-85	49	1	-23	11	0	0	0
4月3日	金	0	0	0	0	0	0	0	0	0	0	0	0	0	0	0	0	0	0
4月4日	土	0	0	0	0	0	0	0	0	0	0	0	0	0	0	0	1	-19	14
4月5日	日																		
4月6日	月																		
4月7日	火	1	-96	60	1	-233	178	1	-69	45	1	-84	49	1	-23	11	1	-19	14
4月8日	水	1	-96	62	1	-229	179	1	-69	45	1	-84	49	1	-23	11	1	-19	14
4月9日	木	3	-96	59	3	-231	180	3	-69	45	3	-83	50	3	-23	11	3	-19	14
4月10日	金	1	-97	59	1	-232	180	1	-69	46	1	-86	50	1	-23	11	1	-19	14
4月11日	土	1	-97	60	1	-230	180	1	-69	45	1	-85	50	1	-23	11	1	-19	14
4月12日	日																		
4月13日	月																		
4月14日	火	1	-98	60	1	-230	181	1	-70	45	1	-86	50	1	-23	11	1	-19	14
4月15日	水	1	-98	60	1	-227	181	1	-70	45	1	-87	50	1	-23	11	1	-19	14
4月16日	木	3	-99	60	3	-229	183	3	-70	46	3	-88	50	3	-24	11	3	-19	14
4月17日	金	1	-99	60	1	-231	183	1	-70	46	1	-91	50	1	-23	11	1	-19	14
4月18日	土	1	-99	61	1	-230	183	1	-70	46	1	-87	50	1	-24	11	1	-19	14
4月19日	日																		
4月20日	月																		
4月21日	火	1	-99	60	1	-228	182	1	-70	46	1	-84	50	1	-24	11	1	-19	14
4月22日	水	1	-98	60	1	-228	182	1	-70	46	1	-87	50	1	-24	11	1	-19	14
4月23日	木	4	-99	60	3	-227	183	4	-70	46	4	-86	50	4	-24	11	3	-19	14
4月24日	金	1	-99	61	1	-227	183	1	-70	46	1	-86	51	1	-24	11	1	-19	14
4月25日	土	0	0	0	1	-224	182	0	0	0	0	0	0	0	0	0	2	-19	14
4月26日	日																		
4月27日	月																		
4月28日	火	1	-99	61	1	-221	182	1	-70	46	1	-85	50	1	-24	9	7	-19	14
4月29日	水	1	-99	61	5	-221	182	1	-70	46	4	-85	50	1	-11	2	0	0	0
4月30日	木	4	-99	60	0	0	0	3	-70	46	1	-85	50	3	-11	2	0	0	0

※上記のスワップポイントは、10,000通貨単位あたりの金額です。