












スワップポイントカレンダー







単位 = 円																				
GX	付与日	米ドル/円 (GX)			ユーロ/円 (GX)			ユーロ/米ドル (GX)			豪ドル/円 (GX)			英ポンド/円 (GX)			豪ドル/米ドル (GX)			
		曜日	付与日数	売	買	付与日数	売	買	付与日数	売	買	付与日数	売	買	付与日数	売	買	付与日数	売	買
	3月1日	日																		
	3月2日	月																		
	3月3日	火	1	-161	131	1	-110	70	1	79	-100	1	-125	105	1	-171	156	1	-8	2
	3月4日	水	1	-163	133	1	-105	75	1	79	-100	1	-125	105	1	-180	160	1	-7	2
	3月5日	木	3	-165	135	3	-105	75	3	80	-101	3	-125	105	3	-183	163	3	-7	2
	3月6日	金	1	-172	137	1	-105	75	1	80	-101	1	-122	102	1	-181	160	1	-7	2
	3月7日	土	1	-159	129	1	-105	75	1	80	-101	1	-120	100	1	-176	161	1	-7	2
	3月8日	日																		
	3月9日	月																		
	3月10日	火	1	-163	133	1	-105	75	1	80	-101	1	-120	100	1	-190	175	1	-7	2
	3月11日	水	1	-165	135	1	-105	75	1	80	-101	1	-121	100	1	-197	176	1	-9	3
	3月12日	木	3	-163	133	3	-99	72	3	80	-101	3	-120	100	3	-189	173	3	-10	5
	3月13日	金	1	-163	133	1	-105	75	1	80	-101	1	-125	105	1	-189	173	1	-11	5
	3月14日	土	1	-162	132	1	-105	75	1	80	-102	1	-126	105	1	-190	175	1	-10	5
	3月15日	日																		
	3月16日	月																		
	3月17日	火	1	-164	134	1	-105	75	1	81	-102	1	-125	110	1	-183	163	1	-10	5
	3月18日	水	4	-164	134	4	-105	75	1	81	-102	4	-125	110	4	-183	163	1	-10	5
	3月19日	木	1	-169	134	1	-102	72	3	81	-103	1	-116	100	1	-178	163	3	-11	6
	3月20日	金	0	0	0	0	0	0	1	81	-102	0	0	0	0	0	0	1	-14	9
	3月21日	土	1	-163	133	1	-102	72	1	81	-102	1	-121	109	1	-180	165	1	-14	9
	3月22日	日																		
	3月23日	月																		
	3月24日	火	1	-162	131	1	-99	72	1	80	-101	1	-122	110	1	-174	159	1	-15	11
	3月25日	水	1	-165	135	1	-105	75	1	81	-102	1	-119	106	1	-196	176	1	-14	9
	3月26日	木	3	-163	133	3	-102	72	3	80	-102	3	-117	105	3	-191	176	3	-14	9
	3月27日	金	1	-163	132	1	-102	72	1	80	-102	1	-117	105	1	-191	175	1	-14	9
	3月28日	土	1	-170	135	1	-102	72	1	81	-103	1	-117	105	1	-196	176	1	-14	9
	3月29日	日																		
	3月30日	月																		
	3月31日	火	1	-165	135	1	-97	72	1	81	-103	1	-120	108	1	-196	176	1	-13	8

スワップポイントカレンダー

単位 = 円																			
GX		NZドル/円 (GX)			英ポンド/米ドル (GX)			南アランド/円 (GX)			ユーロ/豪ドル (GX)			NZドル/米ドル (GX)			カナダドル/円 (GX)		
付与日	曜日	付与日数	売	買	付与日数	売	買	付与日数	売	買	付与日数	売	買	付与日数	売	買	付与日数	売	買
3月1日	日																		
3月2日	月																		
3月3日	火	1	-67	42	1	-8	1	1	-18	13	1	60	-99	1	31	-47	1	-79	40
3月4日	水	1	-69	44	1	-8	1	1	-18	13	1	61	-100	1	31	-47	1	-79	40
3月5日	木	3	-67	42	3	-8	1	3	-18	13	3	61	-101	3	31	-48	3	-78	40
3月6日	金	1	-67	42	1	-8	1	1	-18	13	1	61	-103	1	31	-48	1	-76	40
3月7日	土	1	-67	42	1	-8	1	1	-18	13	1	61	-101	1	31	-48	1	-78	40
3月8日	日																		
3月9日	月																		
3月10日	火	1	-68	42	1	-8	1	1	-18	13	1	60	-101	1	31	-48	1	-78	40
3月11日	水	1	-68	42	1	-8	1	1	-18	13	1	60	-102	1	31	-48	1	-80	40
3月12日	木	3	-68	42	3	-8	1	3	-18	13	3	61	-102	3	31	-48	3	-80	40
3月13日	金	1	-68	42	1	-8	1	1	-18	13	1	61	-103	1	31	-48	1	-80	40
3月14日	土	1	-68	42	1	-8	1	1	-18	13	1	61	-104	1	31	-48	1	-80	40
3月15日	日																		
3月16日	月																		
3月17日	火	1	-70	45	1	-8	1	1	-18	13	1	62	-104	1	31	-48	1	-78	40
3月18日	水	4	-70	45	1	-8	1	4	-18	13	1	62	-104	1	31	-48	4	-78	40
3月19日	木	1	-67	42	3	-8	1	1	-18	13	3	61	-110	3	31	-48	1	-79	40
3月20日	金	0	0	0	1	-8	1	0	0	0	1	61	-113	1	31	-48	0	0	0
3月21日	土	1	-63	42	1	-8	1	1	-18	13	1	62	-111	1	31	-48	1	-80	40
3月22日	日																		
3月23日	月																		
3月24日	火	1	-63	42	1	-8	1	1	-18	13	1	61	-111	1	31	-48	1	-80	40
3月25日	水	1	-62	42	1	-8	1	1	-18	13	1	61	-111	1	31	-48	1	-79	40
3月26日	木	3	-62	42	3	-8	1	3	-18	13	3	61	-111	3	31	-48	3	-79	40
3月27日	金	1	-60	40	1	-8	1	1	-18	13	1	61	-112	1	31	-48	1	-78	40
3月28日	土	1	-60	40	1	-8	1	1	-18	13	1	60	-111	1	31	-48	1	-80	40
3月29日	日																		
3月30日	月																		
3月31日	火	1	-61	40	1	-8	1	1	-18	13	1	64	-110	1	32	-48	1	-80	40

※上記のスワップポイントは、10,000通貨単位あたりの金額です。







スワップポイントカレンダー

単位 = 円																			
GX		ユーロ／英ポンド (GX)			米ドル／カナダドル (GX)			英ポンド／豪ドル (GX)			トルコリラ／円 (GX)			豪ドル／NZドル (GX)			スイス／円 (GX)		
付与日	曜日	付与日数	売	買	付与日数	売	買	付与日数	売	買	付与日数	売	買	付与日数	売	買	付与日数	売	買
3月1日	日																		
3月2日	月																		
3月3日	火	1	53	-108	1	-83	28	1	8	-15	1	-55	0	1	-38	27	1	25	-45
3月4日	水	1	53	-108	1	-86	31	1	8	-14	1	-55	0	1	-38	28	1	25	-45
3月5日	木	3	52	-107	1	-87	32	3	8	-15	3	-55	0	3	-38	27	3	35	-55
3月6日	金	1	50	-105	3	-76	28	1	8	-15	1	-55	0	1	-38	27	1	35	-55
3月7日	土	1	53	-108	1	-87	32	1	16	-33	1	-55	0	1	-38	32	1	35	-55
3月8日	日																		
3月9日	月																		
3月10日	火	1	54	-109	1	-90	35	1	8	-15	1	-55	0	1	-38	27	1	35	-55
3月11日	水	1	56	-111	1	-89	34	1	8	-12	1	-55	0	1	-38	27	1	35	-55
3月12日	木	3	54	-109	1	-88	33	3	9	-16	3	-55	0	3	-38	28	3	35	-55
3月13日	金	1	42	-109	3	-88	28	1	9	-16	1	-55	0	1	-38	28	1	35	-55
3月14日	土	1	53	-108	1	-88	29	1	9	-16	1	-55	0	1	-38	28	1	35	-55
3月15日	日																		
3月16日	月																		
3月17日	火	1	55	-110	1	-88	29	1	10	-16	1	-55	0	1	-38	27	1	35	-55
3月18日	水	1	55	-110	1	-88	29	1	10	-17	4	-55	0	1	-38	27	4	35	-55
3月19日	木	3	54	-109	1	-88	33	3	14	-21	1	-55	0	3	-37	27	1	35	-55
3月20日	金	1	53	-108	3	-86	31	1	19	-26	0	0	0	1	-38	27	0	0	0
3月21日	土	1	50	-105	1	-88	33	1	19	-26	1	-55	0	1	-38	27	1	40	-56
3月22日	日																		
3月23日	月																		
3月24日	火	1	49	-104	1	-87	32	1	19	-26	1	-55	0	1	-38	27	1	40	-56
3月25日	水	1	49	-104	1	-85	30	1	19	-26	1	-55	0	1	-38	27	1	40	-56
3月26日	木	3	50	-105	1	-88	33	3	19	-26	3	-55	0	3	-38	27	3	40	-57
3月27日	金	1	51	-106	3	-88	33	1	21	-28	1	-55	0	1	-38	27	1	40	-56
3月28日	土	1	50	-105	1	-87	33	1	21	-28	1	-55	0	1	-37	27	1	40	-56
3月29日	日																		
3月30日	月																		
3月31日	火	1	62	-117	1	-102	47	1	18	-24	1	-55	0	1	-37	27	1	40	-56

※上記のスワップポイントは、10,000通貨単位あたりの金額です。







スワップポイントカレンダー

単位 = 円

GX																			
GX		米ドル/スイス (GX)			ユーロ/NZドル (GX)			英ポンド/カナダドル (GX)			豪ドル/スイス (GX)			ユーロ/カナダドル (GX)			ユーロ/スイス (GX)		
付与日	曜日	付与日数	売	買	付与日数	売	買	付与日数	売	買	付与日数	売	買	付与日数	売	買	付与日数	売	買
3月1日	日																		
3月2日	月																		
3月3日	火	1	-178	123	1	4	-45	1	-130	125	1	-127	80	1	-19	11	1	-124	80
3月4日	水	1	-182	127	1	4	-42	1	-131	125	1	-130	81	1	-19	11	1	-126	81
3月5日	木	3	-178	123	3	4	-37	3	-131	126	3	-130	80	3	-19	11	3	-125	80
3月6日	金	1	-182	127	1	4	-40	1	-131	126	1	-129	80	1	-19	11	1	-126	80
3月7日	土	1	-181	126	1	4	-44	1	-130	126	1	-130	80	1	-19	11	1	-124	80
3月8日	日																		
3月9日	月																		
3月10日	火	1	-183	128	1	4	-39	1	-100	90	1	-132	80	1	-19	11	1	-125	80
3月11日	水	1	-181	126	1	4	-40	1	-132	127	1	-133	81	1	-20	11	1	-126	81
3月12日	木	3	-176	121	3	4	-42	3	-127	122	3	-137	82	3	-20	11	3	-123	81
3月13日	金	1	-176	121	1	4	-42	1	-131	127	1	-138	83	1	-20	11	1	-123	81
3月14日	土	1	-177	121	1	4	-43	1	-128	120	1	-142	87	1	-20	11	1	-127	81
3月15日	日																		
3月16日	月																		
3月17日	火	1	-173	121	1	4	-38	1	-132	128	1	-142	87	1	-20	11	1	-120	81
3月18日	水	1	-173	121	1	4	-40	1	-131	128	1	-137	82	1	-20	11	1	-120	81
3月19日	木	3	-177	122	3	4	-38	3	-131	128	3	-137	82	3	-20	11	3	-126	80
3月20日	金	1	-177	122	1	4	-38	1	-138	127	1	-141	86	1	-24	11	1	-126	80
3月21日	土	1	-175	121	1	4	-38	1	-130	127	1	-139	101	1	-24	11	1	-123	81
3月22日	日																		
3月23日	月																		
3月24日	火	1	-178	123	1	4	-36	1	-130	126	1	-142	100	1	-23	11	1	-124	80
3月25日	水	1	-178	123	1	4	-35	1	-130	127	1	-139	101	1	-23	11	1	-123	80
3月26日	木	3	-177	122	3	4	-37	3	-130	126	3	-139	100	3	-23	11	3	-125	80
3月27日	金	1	-176	121	1	4	-38	1	-130	126	1	-139	100	1	-23	11	1	-126	80
3月28日	土	1	-176	121	1	4	-34	1	-130	126	1	-138	100	1	-23	11	1	-124	80
3月29日	日																		
3月30日	月																		
3月31日	火	1	-186	131	1	4	-41	1	-130	126	1	-144	100	1	-23	11	1	-126	80

※上記のスワップポイントは、10,000通貨単位あたりの金額です。

スワップポイントカレンダー

単位 = 円																				
GX		英ポンド/NZドル (GX)			英ポンド/スイス (GX)			豪ドル/カナダドル (GX)			NZドル/スイス (GX)			NZドル/カナダドル (GX)			墨ペソ/円 (GX)			
付与日	曜日	付与日数	売	買	付与日数	売	買	付与日数	売	買	付与日数	売	買	付与日数	売	買	付与日数	売	買	
3月1日	日																			
3月2日	月																			
3月3日	火	1	-98	60	1	-233	181	1	-69	45	1	-83	50	1	-23	11	1	-19	14	
3月4日	水	1	-99	60	1	-236	182	1	-69	45	1	-84	50	1	-23	11	1	-19	14	
3月5日	木	3	-99	60	3	-232	181	3	-69	45	3	-83	50	3	-23	11	3	-20	14	
3月6日	金	1	-98	60	1	-232	181	1	-70	46	1	-83	50	1	-23	11	1	-20	14	
3月7日	土	1	-98	60	1	-232	181	1	-70	45	1	-85	50	1	-23	11	1	-20	14	
3月8日	日																			
3月9日	月																			
3月10日	火	1	-98	60	1	-232	181	1	-70	46	1	-85	50	1	-23	11	1	-20	14	
3月11日	水	1	-98	64	1	-234	183	1	-70	46	1	-85	50	1	-24	11	1	-20	14	
3月12日	木	3	-99	66	3	-233	182	3	-70	46	3	-86	50	3	-23	10	4	-20	14	
3月13日	金	1	-99	65	1	-234	182	1	-70	46	1	-86	50	1	-24	11	1	-20	14	
3月14日	土	1	-99	60	1	-236	182	1	-70	46	1	-87	50	1	-24	11	0	0	0	
3月15日	日																			
3月16日	月																			
3月17日	火	1	-98	62	1	-227	182	1	-71	46	1	-84	50	1	-24	11	1	-19	13	
3月18日	水	1	-98	60	1	-227	182	1	-71	46	1	-86	50	1	-24	11	4	-19	13	
3月19日	木	3	-97	60	3	-233	181	3	-70	46	3	-83	50	3	-24	11	1	-19	13	
3月20日	金	1	-98	60	1	-234	181	1	-70	46	1	-86	50	1	-24	11	0	0	0	
3月21日	土	1	-98	62	1	-231	182	1	-70	46	1	-82	50	1	-24	11	1	-19	14	
3月22日	日																			
3月23日	月																			
3月24日	火	1	-98	66	1	-233	180	1	-69	45	1	-82	50	1	-23	11	1	-19	14	
3月25日	水	1	-98	60	1	-232	181	1	-70	46	1	-82	50	1	-23	11	1	-19	14	
3月26日	木	3	-98	60	3	-235	181	3	-70	46	3	-82	50	3	-23	11	3	-19	14	
3月27日	金	1	-98	60	1	-235	181	1	-70	46	1	-82	50	1	-23	11	1	-19	14	
3月28日	土	1	-98	63	1	-233	181	1	-70	46	1	-81	50	1	-23	11	1	-19	14	
3月29日	日																			
3月30日	月																			
3月31日	火	1	-97	69	1	-247	192	1	-70	46	1	-87	50	1	-23	11	5	-19	14	

※上記のスワップポイントは、10,000通貨単位あたりの金額です。