



















スワップポイントカレンダー

単位 = 円

単位 = 円		 			 			 			 			 			 		
GX		米ドル／円 (GX)			ユーロ／円 (GX)			ユーロ／米ドル (GX)			豪ドル／円 (GX)			英ポンド／円 (GX)			豪ドル／米ドル (GX)		
付与日	曜日	付与日数	売	買	付与日数	売	買	付与日数	売	買	付与日数	売	買	付与日数	売	買	付与日数	売	買
1月1日	木	0	0	0	0	0	0	1	82	-104	0	0	0	0	0	0	1	15	-38
1月2日	金	0	0	0	0	0	0	0	0	0	0	0	0	0	0	0	0	0	0
1月3日	土	1	-170	135	1	-165	115	1	83	-104	1	-126	100	1	-260	240	1	15	-42
1月4日	日																		
1月5日	月																		
1月6日	火	1	-185	155	1	-158	115	1	83	-104	1	-126	100	1	-255	240	1	15	-39
1月7日	水	1	-173	138	1	-142	110	1	83	-104	1	-126	100	1	-260	240	1	15	-37
1月8日	木	4	-163	133	4	-139	110	3	82	-104	4	-125	100	4	-245	230	3	15	-37
1月9日	金	1	-160	130	1	-136	110	1	83	-104	1	-125	100	1	-215	195	1	15	-37
1月10日	土	0	0	0	0	0	0	1	83	-104	0	0	0	0	0	0	1	15	-37
1月11日	日																		
1月12日	月																		
1月13日	火	1	-171	141	1	-133	90	1	83	-104	1	-113	88	1	-195	180	1	15	-37
1月14日	水	1	-171	141	1	-136	90	1	80	-101	1	-115	90	1	-229	213	1	15	-37
1月15日	木	4	-175	145	4	-136	100	4	80	-102	4	-123	98	4	-227	211	4	15	-37
1月16日	金	0	0	0	0	0	0	0	0	0	0	0	0	0	0	0	0	0	0
1月17日	土	1	-181	146	1	-139	105	1	81	-102	1	-125	100	1	-227	211	1	15	-37
1月18日	日																		
1月19日	月																		
1月20日	火	1	-175	145	1	-133	100	1	80	-102	1	-125	100	1	-200	180	1	15	-37
1月21日	水	1	-168	138	1	-136	90	1	80	-102	1	-110	85	1	-179	163	1	15	-37
1月22日	木	3	-165	130	3	-137	95	3	80	-102	4	-112	86	3	-178	163	4	15	-37
1月23日	金	1	-168	132	1	-137	100	1	80	-102	1	-120	95	1	-185	165	1	15	-37
1月24日	土	1	-157	126	1	-138	100	1	80	-102	0	0	0	1	-189	173	0	0	0
1月25日	日																		
1月26日	月																		
1月27日	火	1	-160	130	1	-138	100	1	80	-102	1	-125	100	1	-189	173	1	15	-37
1月28日	水	1	-154	119	1	-136	105	1	79	-100	1	-115	90	1	-185	170	1	15	-37
1月29日	木	3	-154	119	3	-136	105	3	79	-100	3	-115	90	3	-185	170	3	15	-37
1月30日	金	1	-147	116	1	-136	105	1	78	-99	1	-110	85	1	-182	166	1	15	-36
1月31日	土	1	-148	117	1	-136	95	1	77	-98	1	-105	80	1	-194	174	1	15	-36

スワップポイントカレンダー













単位＝円

																			
GX		NZドル／円 (GX)			英ポンド／米ドル (GX)			南アランド／円 (GX)			ユーロ／豪ドル (GX)			NZドル／米ドル (GX)			カナダドル／円 (GX)		
付与日	曜日	付与日数	売	買	付与日数	売	買	付与日数	売	買	付与日数	売	買	付与日数	売	買	付与日数	売	買
1月1日	木	0	0	0	1	-8	1	0	0	0	1	57	-77	0	0	0	0	0	0
1月2日	金	0	0	0	0	0	0	0	0	0	0	0	0	0	0	0	0	0	0
1月3日	土	1	-80	55	1	-8	1	1	-17	11	1	57	-94	1	31	-47	1	-80	40
1月4日	日																		
1月5日	月																		
1月6日	火	1	-75	50	1	-8	1	1	-16	11	1	57	-77	1	31	-47	1	-80	40
1月7日	水	1	-69	44	1	-8	1	1	-16	11	1	57	-77	1	31	-47	1	-80	40
1月8日	木	4	-69	44	3	-8	1	4	-16	11	3	57	-77	3	31	-47	4	-80	40
1月9日	金	1	-60	35	1	-8	1	1	-16	11	1	58	-79	1	31	-47	1	-80	40
1月10日	土	0	0	0	1	-8	1	0	0	0	1	57	-80	1	31	-47	0	0	0
1月11日	日																		
1月12日	月																		
1月13日	火	1	-60	35	1	-8	1	1	-16	11	1	57	-80	1	31	-47	1	-80	40
1月14日	水	1	-60	35	1	-8	1	1	-16	11	1	58	-81	1	31	-48	1	-80	40
1月15日	木	4	-60	35	4	-8	1	4	-17	11	4	58	-81	4	31	-48	4	-80	40
1月16日	金	0	0	0	0	0	0	0	0	0	0	0	0	0	0	0	0	0	0
1月17日	土	1	-60	35	1	-8	1	1	-17	11	1	58	-81	1	31	-48	1	-80	40
1月18日	日																		
1月19日	月																		
1月20日	火	1	-60	35	1	-8	1	1	-17	11	1	58	-81	1	31	-48	1	-80	40
1月21日	水	1	-65	40	1	-8	1	1	-17	11	1	58	-81	1	31	-48	1	-80	40
1月22日	木	3	-65	40	3	-8	1	3	-17	11	4	58	-79	3	31	-48	3	-80	40
1月23日	金	1	-70	45	1	-8	1	1	-17	11	1	58	-81	1	31	-48	1	-80	40
1月24日	土	1	-70	45	1	-8	1	1	-17	11	0	0	0	1	31	-48	1	-80	40
1月25日	日																		
1月26日	月																		
1月27日	火	1	-70	45	1	-8	1	1	-17	11	1	58	-95	1	31	-48	1	-79	40
1月28日	水	1	-65	40	1	-8	1	1	-18	13	1	59	-95	1	31	-47	1	-79	40
1月29日	木	3	-65	40	3	-8	1	3	-18	13	3	59	-95	3	31	-47	3	-79	40
1月30日	金	1	-65	40	1	-8	1	1	-18	13	1	58	-86	1	30	-47	1	-78	40
1月31日	土	1	-65	40	1	-8	1	1	-18	13	1	58	-81	1	30	-46	1	-76	40

※上記のスワップポイントは、10,000通貨単位あたりの金額です。

スワップポイントカレンダー







単位 = 円

		 			 			 			 			 			 		
GX		ユーロ／英ポンド (GX)			米ドル／カナダドル (GX)			英ポンド／豪ドル (GX)			トルコリラ／円 (GX)			豪ドル／NZドル (GX)			スイス／円 (GX)		
付与日	曜日	付与日数	売	買	付与日数	売	買	付与日数	売	買	付与日数	売	買	付与日数	売	買	付与日数	売	買
1月1日	木	1	51	-106	3	-110	47	1	-51	15	0	0	0	0	0	0	0	0	0
1月2日	金	0	0	0	0	0	0	0	0	0	0	0	0	0	0	0	0	0	0
1月3日	土	1	79	-117	1	-106	51	1	-53	15	1	-55	0	1	-42	31	1	4	-13
1月4日	日																		
1月5日	月																		
1月6日	火	1	79	-117	1	-106	51	1	-51	15	1	-55	0	1	-41	31	1	4	-13
1月7日	水	1	79	-106	1	-101	46	1	-48	15	1	-55	0	1	-37	27	1	4	-9
1月8日	木	3	79	-107	1	-97	42	3	-46	15	4	-55	0	3	-37	27	4	4	-9
1月9日	金	1	79	-107	3	-89	34	1	-44	15	1	-55	0	1	-37	27	1	5	-9
1月10日	土	1	51	-106	1	-87	32	1	-44	15	0	0	0	1	-37	27	0	0	0
1月11日	日																		
1月12日	月																		
1月13日	火	1	51	-106	1	-87	32	1	-40	15	1	-55	0	1	-37	27	1	5	-9
1月14日	水	1	49	-104	1	-87	32	1	-39	15	1	-55	0	1	-37	27	1	5	-9
1月15日	木	4	50	-105	1	-90	35	4	-38	15	4	-55	0	4	-37	27	4	5	-9
1月16日	金	0	0	0	4	-88	33	0	0	0	0	0	0	0	0	0	0	0	0
1月17日	土	1	50	-105	0	0	0	1	-38	15	1	-55	0	1	-37	27	1	5	-9
1月18日	日																		
1月19日	月																		
1月20日	火	1	50	-105	1	-82	33	1	-38	15	1	-55	0	1	-37	27	1	6	-10
1月21日	水	1	49	-104	1	-83	28	1	-39	15	1	-55	0	1	-37	27	1	6	-10
1月22日	木	3	51	-106	1	-83	28	4	-40	15	3	-55	0	4	-37	27	3	7	-11
1月23日	金	1	51	-106	3	-83	28	1	-38	15	1	-55	0	1	-37	27	1	7	-11
1月24日	土	1	51	-106	1	-83	28	0	0	0	1	-55	0	0	0	0	1	9	-13
1月25日	日																		
1月26日	月																		
1月27日	火	1	51	-106	1	-83	28	1	-38	15	1	-55	0	1	-37	24	1	10	-14
1月28日	水	1	51	-106	1	-82	28	1	-40	16	1	-55	0	1	-38	27	1	10	-15
1月29日	木	3	51	-106	1	-82	28	3	-40	16	3	-55	0	3	-38	27	3	10	-15
1月30日	金	1	55	-110	3	-83	28	1	-39	16	1	-55	0	1	-37	27	1	10	-15
1月31日	土	1	51	-106	1	-82	27	1	-38	15	1	-55	0	1	-37	27	1	10	-15

※上記のスワップポイントは、10,000通貨単位あたりの金額です。

スワップポイントカレンダー







単位 = 円

																			
GX		米ドル／スイス (GX)			ユーロ／NZドル (GX)			英ポンド／カナダドル (GX)			豪ドル／スイス (GX)			ユーロ／カナダドル (GX)			ユーロ／スイス (GX)		
付与日	曜日	付与日数	売	買	付与日数	売	買	付与日数	売	買	付与日数	売	買	付与日数	売	買	付与日数	売	買
1月1日	木	0	0	0	0	0	0	1	-149	125	0	0	0	1	-23	11	0	0	0
1月2日	金	0	0	0	0	0	0	0	0	0	0	0	0	0	0	0	0	0	0
1月3日	土	1	-178	123	1	5	-42	1	-149	125	1	-117	79	1	-23	11	1	-121	79
1月4日	日																		
1月5日	月																		
1月6日	火	1	-175	120	1	4	-46	1	-149	125	1	-117	79	1	-23	11	1	-115	79
1月7日	水	1	-178	123	1	4	-39	1	-149	125	1	-115	79	1	-23	11	1	-118	79
1月8日	木	3	-179	124	3	4	-39	3	-145	124	3	-112	79	3	-23	11	3	-117	79
1月9日	金	1	-178	123	1	4	-35	1	-138	124	1	-114	78	1	-23	11	1	-117	78
1月10日	土	1	-177	122	1	4	-35	1	-134	124	1	-111	78	1	-23	11	1	-116	78
1月11日	日																		
1月12日	月																		
1月13日	火	1	-178	123	1	4	-40	1	-134	124	1	-111	78	1	-23	11	1	-116	78
1月14日	水	1	-178	123	1	4	-40	1	-133	124	1	-113	78	1	-23	11	1	-118	78
1月15日	木	4	-177	122	4	4	-42	4	-135	125	4	-113	79	4	-23	11	4	-118	79
1月16日	金	0	0	0	0	0	0	0	0	0	0	0	0	0	0	0	0	0	0
1月17日	土	1	-178	123	1	4	-44	1	-137	126	1	-116	79	1	-23	11	1	-118	79
1月18日	日																		
1月19日	月																		
1月20日	火	1	-176	121	1	4	-35	1	-133	125	1	-113	79	1	-23	11	1	-117	79
1月21日	水	1	-177	122	1	4	-37	1	-128	125	1	-111	78	1	-23	11	1	-116	78
1月22日	木	3	-177	122	3	4	-39	3	-128	125	4	-111	79	3	-23	11	3	-117	79
1月23日	金	1	-177	122	1	4	-38	1	-128	125	1	-113	80	1	-23	11	1	-118	80
1月24日	土	1	-175	120	1	4	-47	1	-126	125	0	0	0	1	-23	11	1	-118	79
1月25日	日																		
1月26日	月																		
1月27日	火	1	-174	120	1	4	-43	1	-131	126	1	-131	79	1	-23	11	1	-121	80
1月28日	水	1	-172	119	1	4	-41	1	-126	125	1	-131	79	1	-23	11	1	-116	79
1月29日	木	3	-172	119	3	4	-43	3	-131	125	3	-131	79	3	-23	11	3	-116	79
1月30日	金	1	-177	122	1	4	-46	1	-131	123	1	-116	79	1	-23	11	1	-116	79
1月31日	土	1	-172	119	1	4	-43	1	-131	123	1	-113	79	1	-23	11	1	-116	79

※上記のスワップポイントは、10,000通貨単位あたりの金額です。

スワップポイントカレンダー

単位 = 円

																			
GX		英ポンド／NZドル (GX)			英ポンド／スイス (GX)			豪ドル／カナダドル (GX)			NZドル／スイス (GX)			NZドル／カナダドル (GX)			墨ペソ／円 (GX)		
付与日	曜日	付与日数	売	買	付与日数	売	買	付与日数	売	買	付与日数	売	買	付与日数	売	買	付与日数	売	買
1月1日	木	0	0	0	0	0	0	1	-69	45	0	0	0	0	0	0	0	0	0
1月2日	金	0	0	0	0	0	0	0	0	0	0	0	0	0	0	0	0	0	0
1月3日	土	1	-96	92	1	-240	185	1	-69	45	1	-74	49	1	-23	11	1	-18	13
1月4日	日																		
1月5日	月																		
1月6日	火	1	-95	86	1	-232	177	1	-69	45	1	-81	49	1	-23	11	1	-17	12
1月7日	水	1	-95	94	1	-236	181	1	-69	45	1	-78	49	1	-23	11	1	-17	12
1月8日	木	3	-96	89	3	-244	189	3	-69	45	3	-72	49	3	-23	11	4	-17	12
1月9日	金	1	-96	84	1	-236	181	1	-69	45	1	-71	49	1	-23	11	1	-16	11
1月10日	土	1	-95	83	1	-233	178	1	-68	45	1	-72	49	1	-23	11	0	0	0
1月11日	日																		
1月12日	月																		
1月13日	火	1	-95	89	1	-234	179	1	-68	45	1	-72	49	1	-23	11	1	-17	12
1月14日	水	1	-95	87	1	-234	179	1	-69	45	1	-73	49	1	-23	11	1	-17	12
1月15日	木	4	-96	83	4	-235	180	4	-69	45	4	-73	49	4	-23	11	4	-17	12
1月16日	金	0	0	0	0	0	0	0	0	0	0	0	0	0	0	0	1	-17	12
1月17日	土	1	-96	81	1	-234	179	1	-69	45	1	-74	49	1	-23	11	0	0	0
1月18日	日																		
1月19日	月																		
1月20日	火	1	-96	72	1	-233	178	1	-69	45	1	-75	49	1	-23	11	1	-17	12
1月21日	水	1	-96	65	1	-232	177	1	-67	45	1	-76	49	1	-23	11	1	-17	12
1月22日	木	3	-97	61	3	-234	179	4	-68	45	3	-78	49	3	-23	11	3	-17	12
1月23日	金	1	-97	59	1	-233	180	1	-69	45	1	-80	50	1	-23	11	1	-18	13
1月24日	土	1	-98	60	1	-231	179	0	0	0	1	-86	49	1	-23	11	1	-18	13
1月25日	日																		
1月26日	月																		
1月27日	火	1	-99	60	1	-230	180	1	-69	45	1	-85	50	1	-23	11	1	-19	14
1月28日	水	1	-98	63	1	-229	179	1	-68	45	1	-78	49	1	-23	11	1	-19	14
1月29日	木	3	-98	63	3	-229	179	3	-68	45	3	-78	49	3	-23	11	4	-19	14
1月30日	金	1	-97	59	1	-235	180	1	-68	45	1	-82	49	1	-23	11	1	-19	14
1月31日	土	1	-97	59	1	-228	179	1	-68	44	1	-81	49	1	-23	11	0	0	0

※上記のスワップポイントは、10,000通貨単位あたりの金額です。