



















スワップポイントカレンダー

単位＝円		 			 			 			 			 			 		
GX		米ドル／円 (GX)			ユーロ／円 (GX)			ユーロ／米ドル (GX)			豪ドル／円 (GX)			英ポンド／円 (GX)			豪ドル／米ドル (GX)		
付与日	曜日	付与日数	売	買	付与日数	売	買	付与日数	売	買	付与日数	売	買	付与日数	売	買	付与日数	売	買
12月1日	月																		
12月2日	火	1	-190	160	1	-140	90	1	90	-111	1	-119	93	1	-235	215	1	15	-43
12月3日	水	1	-183	153	1	-140	90	1	90	-111	1	-120	94	1	-219	203	1	15	-43
12月4日	木	3	-183	153	3	-140	90	3	90	-111	3	-120	94	3	-216	201	3	15	-41
12月5日	金	1	-183	153	1	-140	90	1	90	-111	1	-120	94	1	-216	201	1	15	-38
12月6日	土	1	-177	146	1	-143	100	1	90	-111	1	-126	100	1	-225	205	1	15	-38
12月7日	日																		
12月8日	月																		
12月9日	火	1	-182	151	1	-144	105	1	90	-111	1	-130	104	1	-220	205	1	15	-38
12月10日	水	1	-182	151	1	-144	105	1	90	-111	1	-130	104	1	-220	205	1	15	-38
12月11日	木	3	-187	156	3	-146	105	3	90	-111	3	-134	108	3	-223	208	3	15	-38
12月12日	金	1	-185	150	1	-147	105	1	90	-111	1	-132	105	1	-232	211	1	15	-43
12月13日	土	1	-185	150	1	-147	105	1	90	-112	1	-132	105	1	-232	211	1	15	-36
12月14日	日																		
12月15日	月																		
12月16日	火	1	-180	150	1	-146	105	1	85	-106	1	-132	105	1	-240	225	1	15	-36
12月17日	水	1	-180	145	1	-143	105	1	85	-106	1	-116	90	1	-231	211	1	15	-37
12月18日	木	3	-180	145	3	-143	105	3	85	-106	3	-116	90	3	-231	211	3	15	-37
12月19日	金	1	-167	136	1	-142	105	1	85	-106	1	-111	85	1	-235	220	1	15	-37
12月20日	土	1	-171	141	1	-139	105	1	85	-106	1	-107	80	1	-230	210	1	15	-37
12月21日	日																		
12月22日	月																		
12月23日	火	2	-170	140	5	-141	105	5	82	-103	5	-107	80	5	-235	220	5	15	-37
12月24日	水	0	0	0	1	-143	105	1	83	-105	1	-111	85	1	-240	220	1	15	-37
12月25日	木	3	-181	146	0	0	0	0	0	0	0	0	0	0	0	0	0	0	0
12月26日	金	1	-168	133	0	0	0	0	0	0	0	0	0	0	0	0	0	0	0
12月27日	土	6	-168	133	6	-146	105	1	83	-104	6	-111	85	6	-230	210	1	15	-40
12月28日	日																		
12月29日	月																		
12月30日	火	1	-160	130	1	-155	105	2	82	-103	1	-111	85	1	-235	220	2	15	-43
12月31日	水	0	0	0	0	0	0	3	91	-104	0	0	0	0	0	0	3	15	-42

※上記のスワップポイントは、10,000通貨単位あたりの金額です。

スワップポイントカレンダー













単位 = 円

																			
GX		NZドル／円 (GX)			英ポンド／米ドル (GX)			南アランド／円 (GX)			ユーロ／豪ドル (GX)			NZドル／米ドル (GX)			カナダドル／円 (GX)		
付与日	曜日	付与日数	売	買	付与日数	売	買	付与日数	売	買	付与日数	売	買	付与日数	売	買	付与日数	売	買
12月1日	月																		
12月2日	火	1	-72	47	1	-8	1	1	-19	13	1	56	-93	1	31	-47	1	-80	40
12月3日	水	1	-73	47	1	-8	1	1	-19	13	1	56	-93	1	31	-47	1	-80	40
12月4日	木	3	-71	45	3	-8	1	3	-19	13	3	55	-98	3	31	-47	3	-80	40
12月5日	金	1	-71	45	1	-8	1	1	-19	13	1	55	-102	1	31	-47	1	-80	40
12月6日	土	1	-76	50	1	-8	1	1	-19	13	1	56	-101	1	31	-47	1	-80	40
12月7日	日																		
12月8日	月																		
12月9日	火	1	-76	50	1	-8	1	1	-19	13	1	56	-100	1	31	-47	1	-80	40
12月10日	水	1	-76	50	1	-8	1	1	-19	13	1	56	-100	1	31	-47	1	-80	40
12月11日	木	3	-76	50	3	-8	1	3	-19	13	3	56	-99	3	31	-47	3	-80	40
12月12日	金	1	-76	51	1	-8	3	2	-19	14	1	57	-81	1	31	-48	1	-80	40
12月13日	土	1	-76	51	1	-8	1	1	-19	14	1	57	-100	1	31	-48	1	-80	40
12月14日	日																		
12月15日	月																		
12月16日	火	1	-76	50	1	-8	1	0	0	0	1	57	-98	1	31	-47	1	-80	40
12月17日	水	1	-70	45	1	-8	1	1	-19	14	1	57	-92	1	31	-47	1	-80	40
12月18日	木	3	-70	45	3	-8	1	3	-19	14	3	57	-89	3	31	-47	3	-80	40
12月19日	金	1	-70	45	1	-8	1	1	-19	13	1	56	-89	1	31	-47	1	-80	40
12月20日	土	1	-65	40	1	-8	1	1	-19	13	1	56	-89	1	31	-47	1	-80	40
12月21日	日																		
12月22日	月																		
12月23日	火	5	-65	40	5	-8	1	5	-18	13	5	56	-85	5	31	-47	5	-80	40
12月24日	水	1	-63	37	1	-8	1	1	-18	13	1	57	-84	1	31	-48	0	0	0
12月25日	木	0	0	0	0	0	0	0	0	0	0	0	0	0	0	0	0	0	0
12月26日	金	0	0	0	0	0	0	0	0	0	0	0	0	0	0	0	1	-80	40
12月27日	土	6	-62	37	1	-8	1	6	-17	11	1	57	-80	1	31	-48	6	-80	40
12月28日	日																		
12月29日	月																		
12月30日	火	1	-62	36	2	-8	1	1	-15	10	2	57	-77	5	31	-47	1	-80	46
12月31日	水	0	0	0	3	-8	1	0	0	0	3	57	-94	1	31	-47	0	0	0

※上記のスワップポイントは、10,000通貨単位あたりの金額です。













スワップポイントカレンダー

単位＝円

		 			 			 			 			 			 		
GX		ユーロ／英ポンド (GX)			米ドル／カナダドル (GX)			英ポンド／豪ドル (GX)			トルコリラ／円 (GX)			豪ドル／NZドル (GX)			スイス／円 (GX)		
付与日	曜日	付与日数	売	買	付与日数	売	買	付与日数	売	買	付与日数	売	買	付与日数	売	買	付与日数	売	買
12月1日	月																		
12月2日	火	1	61	-114	1	-112	63	1	-46	15	1	-55	0	1	-32	22	1	9	-13
12月3日	水	1	60	-114	1	-111	56	1	-44	15	1	-55	0	1	-32	22	1	8	-13
12月4日	木	3	61	-113	1	-111	56	3	-42	15	3	-55	0	3	-32	22	3	8	-12
12月5日	金	1	63	-113	3	-111	56	1	-40	15	1	-55	0	1	-32	22	1	8	-13
12月6日	土	1	62	-114	1	-111	56	1	-40	15	1	-55	0	1	-41	31	1	9	-13
12月7日	日																		
12月8日	月																		
12月9日	火	1	63	-114	1	-111	56	1	-40	15	1	-55	0	1	-41	31	1	9	-14
12月10日	水	1	63	-114	1	-107	52	1	-40	15	1	-55	0	1	-41	31	1	9	-13
12月11日	木	3	63	-115	1	-109	54	3	-42	15	3	-55	0	3	-41	31	3	9	-13
12月12日	金	1	61	-115	3	-110	55	1	-52	15	1	-55	0	1	-41	31	1	8	-13
12月13日	土	1	63	-115	1	-110	55	1	-42	15	1	-55	0	1	-41	31	1	8	-12
12月14日	日																		
12月15日	月																		
12月16日	火	1	63	-115	1	-106	51	1	-45	15	1	-55	0	1	-41	31	1	8	-13
12月17日	水	1	63	-115	1	-103	48	1	-51	15	1	-55	0	1	-41	31	1	8	-13
12月18日	木	3	63	-115	1	-100	45	3	-52	15	3	-55	0	3	-41	31	3	8	-13
12月19日	金	1	59	-114	3	-97	42	1	-52	15	1	-55	0	1	-41	31	1	10	-14
12月20日	土	1	56	-111	1	-100	45	1	-51	15	1	-55	0	1	-41	31	1	11	-15
12月21日	日																		
12月22日	月																		
12月23日	火	5	56	-111	1	-99	44	5	-52	15	2	-55	0	5	-41	31	5	11	-15
12月24日	水	1	54	-109	5	-100	45	1	-48	15	0	0	0	1	-41	31	1	12	-16
12月25日	木	0	0	0	0	0	0	0	0	0	3	-55	0	0	0	0	0	0	0
12月26日	金	0	0	0	0	0	0	0	0	0	1	-55	0	0	0	0	0	0	0
12月27日	土	1	51	-106	1	-115	60	1	-53	15	6	-55	0	1	-41	31	6	13	-17
12月28日	日																		
12月29日	月																		
12月30日	火	2	51	-106	1	-102	47	2	-53	15	1	-55	0	5	-41	35	1	5	-15
12月31日	水	3	62	-117	2	-106	51	3	-53	15	0	0	0	1	-42	31	0	0	0

※上記のスワップポイントは、10,000通貨単位あたりの金額です。







スワップポイントカレンダー

単位 = 円		 			 			 			 			 			 		
GX		米ドル／スイス (GX)			ユーロ／NZドル (GX)			英ポンド／カナダドル (GX)			豪ドル／スイス (GX)			ユーロ／カナダドル (GX)			ユーロ／スイス (GX)		
付与日	曜日	付与日数	売	買	付与日数	売	買	付与日数	売	買	付与日数	売	買	付与日数	売	買	付与日数	売	買
12月1日	月																		
12月2日	火	1	-191	136	1	13	-46	1	-145	122	1	-126	77	1	-23	11	1	-121	77
12月3日	水	1	-192	137	1	13	-41	1	-146	123	1	-126	77	1	-23	11	1	-120	77
12月4日	木	3	-193	138	3	13	-37	3	-145	122	3	-122	77	3	-23	11	3	-121	77
12月5日	金	1	-194	139	1	13	-38	1	-145	122	1	-123	77	1	-23	11	1	-123	77
12月6日	土	1	-193	138	1	13	-38	1	-145	122	1	-123	77	1	-23	11	1	-123	77
12月7日	日																		
12月8日	月																		
12月9日	火	1	-190	135	1	13	-36	1	-144	122	1	-129	77	1	-23	11	1	-123	77
12月10日	水	1	-190	135	1	13	-36	1	-144	122	1	-129	77	1	-23	11	1	-123	77
12月11日	木	3	-187	132	3	13	-42	3	-147	123	3	-129	77	3	-23	11	3	-122	77
12月12日	金	1	-187	132	1	13	-42	1	-148	124	1	-129	77	1	-23	11	1	-122	77
12月13日	土	1	-187	132	1	13	-35	1	-148	124	1	-128	77	1	-23	11	1	-121	77
12月14日	日																		
12月15日	月																		
12月16日	火	1	-185	130	1	13	-39	1	-147	124	1	-128	78	1	-23	11	1	-122	78
12月17日	水	1	-185	130	1	13	-39	1	-148	124	1	-117	78	1	-23	11	1	-121	78
12月18日	木	3	-185	130	3	13	-39	3	-148	124	3	-115	78	3	-23	11	3	-121	78
12月19日	金	1	-181	126	1	13	-39	1	-147	124	1	-114	78	1	-23	11	1	-122	78
12月20日	土	1	-181	126	1	4	-39	1	-145	124	1	-114	78	1	-23	11	1	-125	78
12月21日	日																		
12月22日	月																		
12月23日	火	5	-177	122	5	4	-39	5	-141	124	5	-115	78	5	-23	11	5	-122	78
12月24日	水	1	-178	123	1	4	-39	1	-144	125	1	-116	79	1	-23	11	1	-126	79
12月25日	木	0	0	0	0	0	0	0	0	0	0	0	0	0	0	0	0	0	0
12月26日	金	0	0	0	0	0	0	0	0	0	0	0	0	0	0	0	0	0	0
12月27日	土	1	-175	120	1	-39	4	1	-147	125	1	-113	79	1	-23	11	1	-127	79
12月28日	日																		
12月29日	月																		
12月30日	火	5	-174	119	5	3	-26	2	-147	125	5	-118	79	2	-23	11	5	-118	79
12月31日	水	1	-178	123	1	3	-26	3	-149	125	1	-117	79	3	-23	11	1	-121	79

※上記のスワップポイントは、10,000通貨単位あたりの金額です。

スワップポイントカレンダー

単位 = 円

単位＝円																			
GX		英ポンド／NZドル (GX)			英ポンド／スイス (GX)			豪ドル／カナダドル (GX)			NZドル／スイス (GX)			NZドル／カナダドル (GX)			墨ペソ／円 (GX)		
付与日	曜日	付与日数	売	買	付与日数	売	買	付与日数	売	買	付与日数	売	買	付与日数	売	買	付与日数	売	買
12月1日	月																		
12月2日	火	1	-86	82	1	-239	184	1	-67	44	1	-85	48	1	-23	11	1	-20	15
12月3日	水	1	-86	68	1	-243	188	1	-68	44	1	-89	48	1	-23	11	1	-20	15
12月4日	木	3	-85	71	3	-244	189	3	-67	44	3	-85	48	3	-23	11	3	-20	15
12月5日	金	1	-85	69	1	-245	190	1	-67	44	1	-87	48	1	-23	11	1	-20	15
12月6日	土	1	-85	69	1	-244	189	1	-67	44	1	-87	48	1	-23	11	1	-20	15
12月7日	日																		
12月8日	月																		
12月9日	火	1	-94	71	1	-244	189	1	-67	44	1	-86	48	1	-23	11	1	-20	15
12月10日	水	1	-94	71	1	-244	189	1	-67	44	1	-86	48	1	-23	11	4	-20	15
12月11日	木	3	-95	70	3	-246	191	3	-68	45	3	-89	48	3	-23	11	1	-20	15
12月12日	金	1	-96	70	1	-247	192	1	-68	45	1	-89	48	1	-23	11	0	0	0
12月13日	土	1	-96	81	1	-247	192	1	-68	45	1	-85	48	1	-23	11	1	-20	15
12月14日	日																		
12月15日	月																		
12月16日	火	1	-95	84	1	-246	191	1	-68	45	1	-83	48	1	-23	11	1	-20	15
12月17日	水	1	-95	83	1	-247	192	1	-68	45	1	-82	48	1	-23	11	1	-19	14
12月18日	木	3	-95	83	3	-248	193	3	-68	45	3	-80	48	3	-23	11	3	-19	14
12月19日	金	1	-95	89	1	-243	188	1	-67	45	1	-78	48	1	-23	11	1	-19	14
12月20日	土	1	-95	89	1	-247	192	1	-67	45	1	-78	48	1	-23	11	1	-19	14
12月21日	日																		
12月22日	月																		
12月23日	火	5	-95	84	5	-243	188	5	-68	45	5	-78	49	5	-23	11	2	-19	14
12月24日	水	1	-96	90	1	-242	187	1	-69	45	1	-74	49	1	-23	11	3	-19	14
12月25日	木	0	0	0	0	0	0	0	0	0	0	0	0	0	0	0	0	0	0
12月26日	金	0	0	0	0	0	0	0	0	0	0	0	0	0	0	0	1	-19	14
12月27日	土	1	-96	76	1	-243	188	1	-69	45	1	-83	49	1	-23	11	6	-19	14
12月28日	日																		
12月29日	月																		
12月30日	火	5	-96	85	5	-238	183	2	-69	45	5	-73	49	5	-23	11	1	-18	13
12月31日	水	1	-96	76	1	-240	185	3	-69	45	1	-73	49	1	-23	11	0	0	0

※上記のスワップポイントは、10,000通貨単位あたりの金額です。