













スワップポイントカレンダー







単位＝円

単位＝円		 			 			 			 			 			 		
GX		米ドル／円 (GX)			ユーロ／円 (GX)			ユーロ／米ドル (GX)			豪ドル／円 (GX)			英ポンド／円 (GX)			豪ドル／米ドル (GX)		
付与日	曜日	付与日数	売	買	付与日数	売	買	付与日数	売	買	付与日数	売	買	付与日数	売	買	付与日数	売	買
10月1日	水	1	-187	156	1	-140	90	1	92	-113	1	-111	85	1	-207	191	1	15	-46
10月2日	木	3	-193	153	3	-140	90	3	92	-113	4	-118	91	3	-215	190	4	15	-46
10月3日	金	1	-184	149	1	-140	90	1	92	-112	1	-113	86	1	-207	186	1	14	-44
10月4日	土	1	-186	151	1	-140	90	1	91	-111	0	0	0	1	-205	190	0	0	0
10月5日	日																		
10月6日	月																		
10月7日	火	1	-181	151	1	-140	90	1	91	-111	1	-116	90	1	-205	190	1	14	-44
10月8日	水	1	-184	154	1	-140	90	1	91	-111	1	-116	90	1	-210	195	1	14	-45
10月9日	木	4	-187	156	4	-140	90	4	93	-113	4	-114	90	4	-214	193	4	15	-42
10月10日	金	1	-187	156	1	-140	90	0	0	0	1	-110	84	1	-208	193	0	0	0
10月11日	土	0	0	0	0	0	0	1	94	-114	0	0	0	0	0	0	1	15	-41
10月12日	日																		
10月13日	月																		
10月14日	火	1	-187	156	1	-140	90	1	94	-114	1	-110	84	1	-208	193	1	15	-46
10月15日	水	1	-194	163	1	-140	90	1	94	-114	1	-110	84	1	-229	213	1	15	-46
10月16日	木	3	-194	163	3	-140	90	3	94	-114	3	-110	84	3	-229	200	3	15	-46
10月17日	金	1	-192	161	1	-140	90	1	94	-115	1	-110	84	1	-215	191	1	15	-46
10月18日	土	1	-184	154	1	-140	90	1	93	-114	1	-110	84	1	-207	191	1	15	-46
10月19日	日																		
10月20日	月																		
10月21日	火	1	-180	151	1	-140	90	1	93	-113	1	-111	85	1	-207	191	1	15	-46
10月22日	水	1	-180	150	1	-140	90	1	93	-113	1	-111	85	1	-207	191	1	15	-46
10月23日	木	3	-186	156	3	-140	90	3	93	-114	3	-109	83	3	-205	190	3	15	-47
10月24日	金	1	-186	156	1	-140	90	1	93	-114	1	-109	83	1	-205	190	1	15	-46
10月25日	土	1	-186	156	1	-140	90	1	94	-114	1	-109	82	1	-203	188	1	15	-46
10月26日	日																		
10月27日	月																		
10月28日	火	1	-195	165	1	-140	90	1	94	-115	1	-115	89	1	-218	203	1	15	-46
10月29日	水	1	-201	166	1	-140	90	1	94	-115	1	-115	89	1	-221	206	1	15	-46
10月30日	木	4	-201	166	4	-140	90	3	94	-115	4	-115	89	4	-221	206	3	15	-47
10月31日	金	1	-201	166	1	-140	90	1	96	-117	1	-115	89	1	-212	191	1	15	-45

※上記のスワップポイントは、10,000通貨単位あたりの金額です。

スワップポイントカレンダー







単位＝円

単位＝円																			
GX		NZドル／円 (GX)			英ポンド／米ドル (GX)			南アランド／円 (GX)			ユーロ／豪ドル (GX)			NZドル／米ドル (GX)			カナダドル／円 (GX)		
付与日	曜日	付与日数	売	買	付与日数	売	買	付与日数	売	買	付与日数	売	買	付与日数	売	買	付与日数	売	買
10月1日	水	1	-111	55	1	7	-38	1	-17	11	1	54	-98	1	15	-30	1	-87	50
10月2日	木	3	-103	55	3	7	-38	3	-17	11	4	53	-98	3	15	-30	3	-85	50
10月3日	金	1	-104	55	1	7	-38	1	-18	13	1	53	-97	1	14	-30	1	-88	50
10月4日	土	1	-105	53	1	7	-37	1	-18	13	0	0	0	1	14	-30	1	-86	50
10月5日	日																		
10月6日	月																		
10月7日	火	1	-104	54	1	7	-37	1	-19	13	1	53	-95	1	14	-30	1	-87	50
10月8日	水	1	-104	54	1	7	-37	1	-18	13	1	53	-95	1	14	-30	1	-86	50
10月9日	木	4	-102	55	4	7	-37	4	-19	13	4	54	-95	4	15	-31	4	-85	50
10月10日	金	1	-76	50	0	0	0	1	-19	13	0	0	0	0	0	0	1	-85	50
10月11日	土	0	0	0	1	7	-37	0	0	0	1	54	-96	1	30	-45	0	0	0
10月12日	日																		
10月13日	月																		
10月14日	火	1	-76	50	1	7	-38	1	-19	13	1	54	-92	1	30	-46	1	-87	50
10月15日	水	1	-96	47	1	7	-36	1	-19	13	1	54	-92	1	30	-46	1	-90	50
10月16日	木	3	-96	47	3	7	-36	3	-19	13	3	54	-91	3	30	-46	3	-90	50
10月17日	金	1	-70	47	1	7	-37	1	-19	13	1	54	-92	1	30	-46	1	-90	50
10月18日	土	1	-70	45	1	7	-38	1	-19	13	1	54	-94	1	30	-46	1	-90	50
10月19日	日																		
10月20日	月																		
10月21日	火	1	-70	45	1	7	-38	1	-19	13	1	53	-94	1	30	-46	1	-90	50
10月22日	水	1	-70	45	1	7	-38	1	-19	13	1	53	-94	1	30	-46	1	-90	50
10月23日	木	4	-70	45	3	7	-37	3	-19	13	3	54	-94	4	30	-46	3	-86	50
10月24日	金	1	-70	45	1	7	-36	1	-19	13	1	54	-94	1	30	-46	1	-86	50
10月25日	土	0	0	0	1	7	-36	1	-18	13	1	54	-95	0	0	0	1	-86	50
10月26日	日																		
10月27日	月																		
10月28日	火	1	-70	45	1	7	-36	1	-18	13	1	54	-94	1	30	-46	1	-90	50
10月29日	水	1	-70	45	1	7	-36	1	-18	13	1	54	-94	1	30	-46	1	-90	50
10月30日	木	4	-70	45	3	7	-36	4	-18	13	3	54	-93	3	30	-46	4	-90	50
10月31日	金	1	-73	47	1	7	-35	1	-18	13	1	55	-91	1	30	-46	1	-90	50

※上記のスワップポイントは、10,000通貨単位あたりの金額です。

スワップポイントカレンダー













単位 = 円

単位＝円																			
GX		ユーロ／英ポンド (GX)			米ドル／カナダドル (GX)			英ポンド／豪ドル (GX)			トルコリラ／円 (GX)			豪ドル／NZドル (GX)			スイス／円 (GX)		
付与日	曜日	付与日数	売	買	付与日数	売	買	付与日数	売	買	付与日数	売	買	付与日数	売	買	付与日数	売	買
10月1日	水	1	80	-110	1	-100	45	1	-49	14	1	-55	0	1	-13	4	1	12	-17
10月2日	木	3	61	-111	1	-102	47	4	-45	14	3	-55	0	4	-13	4	3	12	-17
10月3日	金	1	59	-110	3	-100	45	1	-45	14	1	-55	0	1	-13	4	1	12	-17
10月4日	土	1	58	-110	1	-100	45	0	0	0	1	-55	0	0	0	0	1	13	-17
10月5日	日																		
10月6日	月																		
10月7日	火	1	59	-109	1	-100	45	1	-45	14	1	-55	0	1	-13	4	1	13	-17
10月8日	水	1	58	-110	1	-101	46	1	-46	14	1	-55	0	1	-13	4	1	13	-17
10月9日	木	4	58	-112	1	-104	49	4	-46	14	4	-55	0	4	-14	4	4	13	-17
10月10日	金	0	0	0	4	-99	47	0	0	0	1	-55	0	0	0	0	1	13	-17
10月11日	土	1	58	-113	0	0	0	1	-46	15	0	0	0	1	-31	22	0	0	0
10月12日	日																		
10月13日	月																		
10月14日	火	1	58	-113	1	-102	52	1	-48	15	1	-55	0	1	-31	22	1	14	-15
10月15日	水	1	61	-112	1	-103	48	1	-48	14	1	-55	0	1	-31	21	1	12	-17
10月16日	木	3	61	-112	1	-102	47	3	-48	14	3	-55	0	3	-31	21	3	12	-16
10月17日	金	1	61	-112	3	-101	46	1	-47	14	1	-55	0	1	-31	21	1	12	-17
10月18日	土	1	62	-112	1	-99	44	1	-47	14	1	-55	0	1	-31	21	1	12	-17
10月19日	日																		
10月20日	月																		
10月21日	火	1	62	-112	1	-100	45	1	-47	14	1	-55	0	1	-31	21	1	13	-17
10月22日	水	1	61	-112	1	-99	44	1	-47	14	1	-55	0	1	-31	21	1	12	-16
10月23日	木	3	61	-112	1	-102	47	3	-50	14	3	-55	0	4	-31	21	3	12	-17
10月24日	金	1	61	-112	3	-103	48	1	-50	14	1	-55	0	1	-31	21	1	14	-18
10月25日	土	1	60	-112	1	-88	33	1	-50	14	2	-55	0	0	0	0	1	13	-18
10月26日	日																		
10月27日	月																		
10月28日	火	1	62	-112	1	-88	33	1	-50	14	0	0	0	1	-31	21	1	13	-17
10月29日	水	1	62	-112	1	-88	33	1	-50	14	1	-55	0	1	-32	22	1	13	-17
10月30日	木	3	63	-112	1	-99	44	3	-50	14	4	-55	0	3	-31	22	4	11	-16
10月31日	金	1	64	-113	3	-102	47	1	-51	15	1	-55	0	1	-31	22	1	11	-16

※上記のスワップポイントは、10,000通貨単位あたりの金額です。

スワップポイントカレンダー







単位＝円

GX		 			 			 			 			 			 		
		米ドル／スイス (GX)			ユーロ／NZドル (GX)			英ポンド／カナダドル (GX)			豪ドル／スイス (GX)			ユーロ／カナダドル (GX)			ユーロ／スイス (GX)		
付与日	曜日	付与日数	売	買	付与日数	売	買	付与日数	売	買	付与日数	売	買	付与日数	売	買	付与日数	売	買
10月1日	水	1	-206	151	1	21	-57	1	-102	86	1	-123	93	1	8	-52	1	-124	74
10月2日	木	3	-190	135	3	21	-52	3	-102	75	4	-121	93	3	8	-52	3	-118	75
10月3日	金	1	-191	136	1	21	-54	1	-102	74	1	-120	93	1	8	-52	1	-121	74
10月4日	土	1	-190	135	1	21	-54	1	-101	74	0	0	0	1	7	-52	1	-122	74
10月5日	日																		
10月6日	月																		
10月7日	火	1	-190	135	1	21	-51	1	-101	73	1	-126	92	1	7	-52	1	-121	73
10月8日	水	1	-191	136	1	21	-53	1	-101	74	1	-125	92	1	7	-52	1	-121	74
10月9日	木	4	-192	137	4	22	-53	4	-103	75	4	-122	94	4	7	-52	4	-121	75
10月10日	金	0	0	0	0	0	0	0	0	0	0	0	0	0	0	0	0	0	0
10月11日	土	1	-191	136	1	15	-47	1	-104	76	1	-122	95	1	8	-51	1	-121	76
10月12日	日																		
10月13日	月																		
10月14日	火	1	-191	136	1	13	-46	1	-104	76	1	-121	95	1	8	-51	1	-121	76
10月15日	水	1	-191	136	1	13	-42	1	-103	75	1	-121	94	1	5	-52	1	-121	75
10月16日	木	3	-192	137	3	11	-46	3	-103	75	3	-122	94	3	5	-50	3	-121	75
10月17日	金	1	-193	138	1	13	-41	1	-104	75	1	-119	94	1	5	-52	1	-122	75
10月18日	土	1	-192	137	1	13	-41	1	-103	75	1	-118	94	1	5	-50	1	-122	75
10月19日	日																		
10月20日	月																		
10月21日	火	1	-192	137	1	12	-41	1	-102	74	1	-118	94	1	5	-52	1	-123	75
10月22日	水	1	-192	137	1	13	-41	1	-103	75	1	-117	94	1	5	-52	1	-121	75
10月23日	木	3	-193	138	4	13	-43	3	-102	75	3	-117	95	3	5	-52	3	-122	76
10月24日	金	1	-193	138	1	13	-42	1	-102	75	1	-117	95	1	5	-52	1	-124	76
10月25日	土	1	-195	140	0	0	0	1	-103	75	1	-118	95	1	5	-52	1	-123	76
10月26日	日																		
10月27日	月																		
10月28日	火	1	-195	140	1	13	-57	1	-104	76	1	-118	95	1	5	-52	1	-123	76
10月29日	水	1	-195	140	1	13	-57	1	-104	76	1	-119	96	1	5	-52	1	-123	76
10月30日	木	3	-196	141	3	13	-43	3	-104	76	3	-123	96	3	5	-52	3	-121	76
10月31日	金	1	-191	136	1	13	-41	1	-104	76	1	-125	96	1	5	-52	1	-121	76

※上記のスワップポイントは、10,000通貨単位あたりの金額です。

スワップポイントカレンダー

単位 = 円

GX																			
		英ポンド／NZドル (GX)			英ポンド／スイス (GX)			豪ドル／カナダドル (GX)			NZドル／スイス (GX)			NZドル／カナダドル (GX)			墨ペソ／円 (GX)		
付与日	曜日	付与日数	売	買	付与日数	売	買	付与日数	売	買	付与日数	売	買	付与日数	売	買	付与日数	売	買
10月1日	水	1	-57	48	1	-258	190	1	-43	21	1	-96	74	1	-22	10	1	-20	15
10月2日	木	3	-57	42	3	-239	184	4	-43	21	3	-96	75	3	-22	10	3	-20	15
10月3日	金	1	-56	37	1	-241	186	1	-43	21	1	-96	74	1	-22	10	1	-20	15
10月4日	土	1	-56	35	1	-241	186	0	0	0	1	-96	74	1	-22	10	1	-22	17
10月5日	日																		
10月6日	月																		
10月7日	火	1	-56	35	1	-239	184	1	-43	25	1	-96	73	1	-22	10	1	-20	15
10月8日	水	1	-56	36	1	-241	186	1	-43	21	1	-97	74	1	-22	10	1	-20	15
10月9日	木	4	-58	39	4	-241	186	4	-44	21	4	-97	75	4	-22	10	4	-20	15
10月10日	金	0	0	0	0	0	0	0	0	0	0	0	0	0	0	0	1	-20	15
10月11日	土	1	-84	52	1	-241	186	1	-44	21	1	-97	76	1	-22	10	0	0	0
10月12日	日																		
10月13日	月																		
10月14日	火	1	-84	52	1	-241	186	1	-44	21	1	-99	76	1	-22	10	1	-20	15
10月15日	水	1	-83	66	1	-240	185	1	-44	21	1	-93	75	1	-22	10	1	-20	15
10月16日	木	3	-83	65	3	-240	185	3	-44	21	3	-93	75	3	-10	0	3	-20	15
10月17日	金	1	-83	66	1	-243	188	1	-44	21	1	-93	75	1	-10	0	1	-20	15
10月18日	土	1	-83	68	1	-242	187	1	-43	21	1	-92	75	1	-10	0	1	-20	15
10月19日	日																		
10月20日	月																		
10月21日	火	1	-82	66	1	-241	186	1	-43	21	1	-92	75	1	-10	0	1	-20	15
10月22日	水	1	-82	63	1	-243	188	1	-43	21	1	-93	75	1	-10	0	1	-20	15
10月23日	木	4	-83	62	3	-242	187	3	-43	21	4	-93	76	4	-10	0	3	-20	15
10月24日	金	1	-83	62	1	-242	187	1	-43	21	1	-93	76	1	-10	0	1	-20	15
10月25日	土	0	0	0	1	-244	189	1	-44	21	0	0	0	0	0	0	1	-20	15
10月26日	日																		
10月27日	月																		
10月28日	火	1	-83	47	1	-242	187	1	-44	21	1	-95	76	1	-10	0	1	-20	15
10月29日	水	1	-84	48	1	-242	187	1	-44	21	1	-95	76	1	-10	0	1	-20	15
10月30日	木	3	-84	52	3	-246	191	3	-44	21	3	-95	76	3	-9	0	4	-20	15
10月31日	金	1	-84	56	1	-245	190	1	-44	21	1	-95	76	1	-8	0	1	-20	15

※上記のスワップポイントは、10,000通貨単位あたりの金額です。