













スワップポイントカレンダー

単位=円																			
GX		米ドル/円 (GX)			ユーロ/円 (GX)			ユーロ/米ドル (GX)			豪ドル/円 (GX)			英ポンド/円 (GX)			豪ドル/米ドル (GX)		
付与日	曜日	付与日数	売	買	付与日数	売	買	付与日数	売	買	付与日数	売	買	付与日数	売	買	付与日数	売	買
3月1日	金	1	-246	241	1	-210	205	1	58	-63	1	-141	136	1	-301	296	1	33	-38
3月2日	土	1	-246	241	1	-210	205	1	58	-63	1	-141	136	1	-301	296	1	33	-38
3月3日	日																		
3月4日	月																		
3月5日	火	1	-246	241	1	-210	205	1	58	-63	1	-141	136	1	-301	296	1	33	-38
3月6日	水	1	-246	241	1	-210	205	1	58	-63	1	-141	136	1	-301	296	1	33	-38
3月7日	木	3	-243	238	3	-210	205	3	50	-55	3	-121	116	3	-303	298	3	33	-38
3月8日	金	1	-243	238	1	-210	205	1	50	-55	1	-121	116	1	-303	298	1	33	-38
3月9日	土	1	-243	238	1	-210	205	1	50	-55	1	-121	116	1	-303	298	1	33	-38
3月10日	日																		
3月11日	月																		
3月12日	火	1	-243	238	1	-210	205	1	50	-55	1	-121	116	1	-303	298	1	33	-38
3月13日	水	1	-243	238	1	-210	205	1	50	-55	1	-121	116	1	-303	298	1	33	-38
3月14日	木	3	-226	221	3	-205	200	3	50	-55	3	-121	116	3	-283	278	3	30	-35
3月15日	金	1	-226	221	1	-205	200	1	50	-55	1	-121	116	1	-283	278	1	30	-35
3月16日	土	2	-226	221	2	-205	200	1	50	-55	2	-121	116	2	-283	278	1	30	-35
3月17日	日																		
3月18日	月																		
3月19日	火	1	-226	221	1	-205	200	1	50	-55	1	-121	116	1	-283	278	1	30	-35
3月20日	水	0	0	0	0	0	0	1	50	-55	0	0	0	0	0	0	1	30	-35
3月21日	木	3	-236	231	3	-221	216	3	50	-55	3	-133	128	3	-292	287	3	30	-35
3月22日	金	1	-236	231	1	-221	216	1	50	-55	1	-133	128	1	-292	287	1	30	-35
3月23日	土	1	-236	231	1	-221	216	1	50	-55	1	-133	128	1	-292	287	1	30	-35
3月24日	日																		
3月25日	月																		
3月26日	火	1	-236	231	1	-221	216	1	50	-55	1	-133	128	1	-292	287	1	30	-35
3月27日	水	1	-236	231	5	-221	216	5	50	-55	5	-133	128	5	-292	287	5	30	-35
3月28日	木	3	-248	243	1	-223	218	1	55	-60	1	-144	139	1	-301	296	1	27	-32
3月29日	金	1	-248	243	0	0	0	0	0	0	0	0	0	0	0	0	0	0	0
3月30日	土	1	-248	243	0	0	0	0	0	0	0	0	0	0	0	0	0	0	0
3月31日	日																		

※上記のスワップポイントは、10,000通貨単位あたりの金額です。

※2024年4月4日に2024年3月11日記載のスワップポイントを訂正







スワップポイントカレンダー

単位=円																			
GX		NZドル/円 (GX)			英ポンド/米ドル (GX)			南アランド/円 (GX)			ユーロ/豪ドル (GX)			NZドル/米ドル (GX)			カナダドル/円 (GX)		
付与日	曜日	付与日数	売	買	付与日数	売	買	付与日数	売	買	付与日数	売	買	付与日数	売	買	付与日数	売	買
3月1日	金	1	-150	145	1	5	-10	1	-19	14	1	5	-10	1	4	-9	1	-165	160
3月2日	土	1	-150	145	1	5	-10	1	-19	14	1	5	-10	1	4	-9	1	-165	160
3月3日	日																		
3月4日	月																		
3月5日	火	1	-150	145	1	5	-10	1	-19	14	1	5	-10	1	4	-9	1	-165	160
3月6日	水	1	-150	145	1	5	-10	1	-19	14	1	5	-10	1	4	-9	1	-165	160
3月7日	木	3	-140	135	3	1	-6	3	-22	17	3	2	-7	3	4	-9	3	-161	156
3月8日	金	1	-140	135	1	1	-6	1	-22	17	1	2	-7	1	4	-9	1	-161	156
3月9日	土	1	-140	135	1	1	-6	1	-22	17	1	2	-7	1	4	-9	1	-161	156
3月10日	日																		
3月11日	月																		
3月12日	火	1	-140	135	1	1	-6	1	-22	17	1	2	-7	1	4	-9	1	-161	156
3月13日	水	1	-140	135	1	1	-6	1	-22	17	1	2	-7	1	4	-9	1	-161	156
3月14日	木	3	-127	122	3	5	-10	3	-19	14	3	7	-12	3	4	-9	3	-156	151
3月15日	金	1	-127	122	1	5	-10	1	-19	14	1	7	-12	1	4	-9	1	-156	151
3月16日	土	2	-127	122	1	5	-10	3	-19	14	1	7	-12	1	4	-9	2	-156	151
3月17日	日																		
3月18日	月																		
3月19日	火	1	-127	122	1	5	-10	0	0	0	1	7	-12	1	4	-9	1	-156	151
3月20日	水	0	0	0	1	5	-10	3	-19	14	1	7	-12	1	4	-9	0	0	0
3月21日	木	3	-129	124	3	6	-11	0	0	0	3	10	-15	3	4	-9	3	-158	153
3月22日	金	1	-129	124	1	6	-11	1	-19	14	1	10	-15	1	4	-9	1	-158	153
3月23日	土	1	-129	124	1	6	-11	1	-19	14	1	10	-15	1	4	-9	1	-158	153
3月24日	日																		
3月25日	月																		
3月26日	火	1	-129	124	1	6	-11	1	-19	14	1	10	-15	1	4	-9	1	-158	153
3月27日	水	5	-129	124	5	6	-11	5	-19	14	5	10	-15	5	4	-9	4	-158	153
3月28日	木	1	-135	130	1	6	-11	1	-19	14	1	12	-17	1	4	-9	0	0	0
3月29日	金	0	0	0	0	0	0	0	0	0	0	0	0	0	0	0	1	-161	156
3月30日	土	0	0	0	0	0	0	0	0	0	0	0	0	0	0	0	1	-161	156
3月31日	日																		

※上記のスワップポイントは、10,000通貨単位あたりの金額です。

※2024年4月4日に2024年3月11日記載のスワップポイントを訂正







スワップポイントカレンダー

単位=円																			
GX		ユーロ/英ポンド (GX)			米ドル/カナダドル (GX)			英ポンド/豪ドル (GX)			トルコリラ/円 (GX)			豪ドル/NZドル (GX)			スイス/円 (GX)		
付与日	曜日	付与日数	売	買	付与日数	売	買	付与日数	売	買	付与日数	売	買	付与日数	売	買	付与日数	売	買
3月1日	金	1	51	-56	3	-25	20	1	-52	47	1	-55	5	1	25	-30	1	-99	94
3月2日	土	1	51	-56	1	-25	20	1	-52	47	1	-55	5	1	25	-30	1	-99	94
3月3日	日																		
3月4日	月																		
3月5日	火	1	51	-56	1	-25	20	1	-52	47	1	-55	5	1	25	-30	1	-99	94
3月6日	水	1	51	-56	1	-25	20	1	-52	47	1	-55	5	1	25	-30	1	-99	94
3月7日	木	3	50	-55	1	-26	21	3	-48	43	3	-55	5	3	33	-38	3	-99	94
3月8日	金	1	50	-55	3	-26	21	1	-48	43	1	-55	5	1	33	-38	1	-99	94
3月9日	土	1	50	-55	1	-26	21	1	-48	43	1	-55	5	1	33	-38	1	-99	94
3月10日	日																		
3月11日	月																		
3月12日	火	1	50	-55	1	-26	21	1	-48	43	1	-55	5	1	33	-38	1	-99	94
3月13日	水	1	50	-55	1	-26	21	1	-48	43	1	-55	5	1	33	-38	1	-99	94
3月14日	木	3	48	-53	1	-26	21	3	-57	52	3	-55	5	3	26	-31	3	-99	94
3月15日	金	1	48	-53	3	-26	21	1	-57	52	1	-55	5	1	26	-31	1	-99	94
3月16日	土	1	48	-53	1	-26	21	1	-57	52	2	-55	5	1	26	-31	2	-99	94
3月17日	日																		
3月18日	月																		
3月19日	火	1	48	-53	1	-26	21	1	-57	52	1	-55	5	1	26	-31	1	-99	94
3月20日	水	1	48	-53	1	-26	21	1	-57	52	0	0	0	1	26	-31	0	0	0
3月21日	木	3	49	-54	1	-30	25	3	-53	48	3	-55	5	3	14	-19	3	-118	113
3月22日	金	1	49	-54	3	-30	25	1	-53	48	1	-55	5	1	14	-19	1	-118	113
3月23日	土	1	49	-54	1	-30	25	1	-53	48	1	-55	5	1	14	-19	1	-118	113
3月24日	日																		
3月25日	月																		
3月26日	火	1	49	-54	1	-30	25	1	-53	48	1	-55	5	1	14	-19	1	-118	113
3月27日	水	5	49	-54	1	-30	25	5	-53	48	1	-55	5	5	14	-19	5	-118	113
3月28日	木	1	49	-54	4	-26	21	1	-41	36	3	-55	5	1	11	-16	1	-93	88
3月29日	金	0	0	0	0	0	0	0	0	0	1	-55	5	0	0	0	0	0	0
3月30日	土	0	0	0	1	-26	21	0	0	0	1	-55	5	0	0	0	0	0	0
3月31日	日																		

※上記のスワップポイントは、10,000通貨単位あたりの金額です。

※2024年4月4日に2024年3月11日記載のスワップポイントを訂正







スワップポイントカレンダー

単位=円																			
GX		米ドル/スイス (GX)			ユーロ/NZドル (GX)			英ポンド/カナダドル (GX)			豪ドル/スイス (GX)			ユーロ/カナダドル (GX)			ユーロ/スイス (GX)		
付与日	曜日	付与日数	売	買	付与日数	売	買	付与日数	売	買	付与日数	売	買	付与日数	売	買	付与日数	売	買
3月1日	金	1	-151	146	1	51	-56	1	-26	21	1	-74	69	1	28	-33	1	-90	85
3月2日	土	1	-151	146	1	51	-56	1	-26	21	1	-74	69	1	28	-33	1	-90	85
3月3日	日																		
3月4日	月																		
3月5日	火	1	-151	146	1	51	-56	1	-26	21	1	-74	69	1	28	-33	1	-90	85
3月6日	水	1	-151	146	1	51	-56	1	-26	21	1	-74	69	1	28	-33	1	-90	85
3月7日	木	3	-146	141	3	51	-56	3	-30	25	3	-60	55	3	24	-29	3	-90	85
3月8日	金	1	-146	141	1	51	-56	1	-30	25	1	-60	55	1	24	-29	1	-90	85
3月9日	土	1	-146	141	1	51	-56	1	-30	25	1	-60	55	1	24	-29	1	-90	85
3月10日	日																		
3月11日	月																		
3月12日	火	1	-146	141	1	51	-56	1	-30	25	1	-60	55	1	24	-29	1	-90	85
3月13日	水	1	-146	141	1	51	-56	1	-30	25	1	-60	55	1	24	-29	1	-90	85
3月14日	木	3	-136	131	3	30	-35	3	-21	16	3	-64	59	3	18	-23	3	-85	80
3月15日	金	1	-136	131	1	30	-35	1	-21	16	1	-64	59	1	18	-23	1	-85	80
3月16日	土	1	-136	131	1	30	-35	1	-21	16	1	-64	59	1	18	-23	1	-85	80
3月17日	日																		
3月18日	月																		
3月19日	火	1	-136	131	1	30	-35	1	-21	16	1	-64	59	1	18	-23	1	-85	80
3月20日	水	1	-136	131	1	30	-35	1	-21	16	1	-64	59	1	18	-23	1	-85	80
3月21日	木	3	-143	138	3	41	-46	3	-33	28	3	-65	60	3	14	-19	3	-85	80
3月22日	金	1	-143	138	1	41	-46	1	-33	28	1	-65	60	1	14	-19	1	-85	80
3月23日	土	1	-143	138	1	41	-46	1	-33	28	1	-65	60	1	14	-19	1	-85	80
3月24日	日																		
3月25日	月																		
3月26日	火	1	-143	138	1	41	-46	1	-33	28	1	-65	60	1	14	-19	1	-85	80
3月27日	水	5	-143	138	5	41	-46	5	-33	28	5	-65	60	5	14	-19	5	-85	80
3月28日	木	1	-138	133	1	27	-32	1	-36	31	1	-79	74	1	14	-19	1	-98	93
3月29日	金	0	0	0	0	0	0	0	0	0	0	0	0	0	0	0	0	0	0
3月30日	土	0	0	0	0	0	0	0	0	0	0	0	0	0	0	0	0	0	0
3月31日	日																		

※上記のスワップポイントは、10,000通貨単位あたりの金額です。

※2024年4月4日に2024年3月11日記載のスワップポイントを訂正

スワップポイントカレンダー

単位=円																			
GX		英ポンド/NZドル (GX)			英ポンド/スイス (GX)			豪ドル/カナダドル (GX)			NZドル/スイス (GX)			NZドル/カナダドル (GX)			墨ペソ/円 (GX)		
付与日	曜日	付与日数	売	買	付与日数	売	買	付与日数	売	買	付与日数	売	買	付与日数	売	買	付与日数	売	買
3月1日	金	1	2	-7	1	-161	156	1	6	-11	1	-87	82	1	-13	8	1	-29	24
3月2日	土	1	2	-7	1	-161	156	1	6	-11	1	-87	82	1	-13	8	1	-29	24
3月3日	日																		
3月4日	月																		
3月5日	火	1	2	-7	1	-161	156	1	6	-11	1	-87	82	1	-13	8	1	-29	24
3月6日	水	1	2	-7	1	-161	156	1	6	-11	1	-87	82	1	-13	8	1	-29	24
3月7日	木	3	-22	17	3	-168	163	3	16	-21	3	-70	65	3	-9	4	3	-31	26
3月8日	金	1	-22	17	1	-168	163	1	16	-21	1	-70	65	1	-9	4	1	-31	26
3月9日	土	1	-22	17	1	-168	163	1	16	-21	1	-70	65	1	-9	4	1	-31	26
3月10日	日																		
3月11日	月																		
3月12日	火	1	-22	17	1	-168	163	1	16	-21	1	-70	65	1	-9	4	1	-31	26
3月13日	水	1	-22	17	1	-168	163	1	16	-21	1	-70	65	1	-9	4	1	-31	26
3月14日	木	3	-18	13	3	-161	156	3	11	-16	3	-80	75	3	-14	9	4	-30	25
3月15日	金	1	-18	13	1	-161	156	1	11	-16	1	-80	75	1	-14	9	2	-30	25
3月16日	土	1	-18	13	1	-161	156	1	11	-16	1	-80	75	1	-14	9	0	0	0
3月17日	日																		
3月18日	月																		
3月19日	火	1	-18	13	1	-161	156	1	11	-16	1	-80	75	1	-14	9	1	-30	25
3月20日	水	1	-18	13	1	-161	156	1	11	-16	1	-80	75	1	-14	9	0	0	0
3月21日	木	3	-20	15	3	-161	156	3	9	-14	3	-80	75	3	-12	7	3	-30	25
3月22日	金	1	-20	15	1	-161	156	1	9	-14	1	-80	75	1	-12	7	1	-30	25
3月23日	土	1	-20	15	1	-161	156	1	9	-14	1	-80	75	1	-12	7	1	-30	25
3月24日	日																		
3月25日	月																		
3月26日	火	1	-20	15	1	-161	156	1	9	-14	1	-80	75	1	-12	7	5	-30	25
3月27日	水	5	-20	15	5	-161	156	5	9	-14	5	-80	75	5	-12	7	1	-30	25
3月28日	木	1	-21	16	1	-175	170	1	2	-7	1	-80	75	1	-6	1	0	0	0
3月29日	金	0	0	0	0	0	0	0	0	0	0	0	0	0	0	0	0	0	0
3月30日	土	0	0	0	0	0	0	0	0	0	0	0	0	0	0	0	1	-30	25
3月31日	日																		

※上記のスワップポイントは、10,000通貨単位あたりの金額です。

※2024年4月4日に2024年3月11日記載のスワップポイントを訂正