













スワップポイントカレンダー

単位=円																			
GX		米ドル/円 (GX)			ユーロ/円 (GX)			ユーロ/米ドル (GX)			豪ドル/円 (GX)			英ポンド/円 (GX)			豪ドル/米ドル (GX)		
付与日	曜日	付与日数	売	買	付与日数	売	買	付与日数	売	買	付与日数	売	買	付与日数	売	買	付与日数	売	買
2月1日	木	3	-231	226	3	-189	184	3	55	-60	3	-128	123	3	-293	288	3	32	-37
2月2日	金	1	-231	226	1	-189	184	1	55	-60	1	-128	123	1	-293	288	1	32	-37
2月3日	土	1	-231	226	1	-189	184	1	55	-60	1	-128	123	1	-293	288	1	32	-37
2月4日	日																		
2月5日	月																		
2月6日	火	1	-231	226	1	-189	184	1	55	-60	1	-128	123	1	-293	288	1	32	-37
2月7日	水	1	-231	226	1	-189	184	1	55	-60	1	-128	123	1	-293	288	1	32	-37
2月8日	木	4	-233	228	4	-189	184	3	58	-63	4	-121	116	4	-272	267	3	30	-35
2月9日	金	1	-233	228	1	-189	184	1	58	-63	1	-121	116	1	-272	267	1	30	-35
2月10日	土	0	0	0	0	0	0	1	58	-63	0	0	0	0	0	0	1	30	-35
2月11日	日																		
2月12日	月																		
2月13日	火	1	-233	228	1	-189	184	1	58	-63	1	-121	116	1	-272	267	1	30	-35
2月14日	水	1	-233	228	1	-189	184	1	58	-63	1	-121	116	1	-272	267	1	30	-35
2月15日	木	4	-242	237	4	-199	194	4	58	-63	4	-122	117	4	-291	286	4	32	-37
2月16日	金	0	0	0	0	0	0	0	0	0	0	0	0	0	0	0	0	0	0
2月17日	土	1	-242	237	1	-199	194	1	58	-63	1	-122	117	1	-291	286	1	32	-37
2月18日	日																		
2月19日	月																		
2月20日	火	1	-242	237	1	-199	194	1	58	-63	1	-122	117	1	-291	286	1	32	-37
2月21日	水	4	-242	237	4	-199	194	1	58	-63	4	-122	117	4	-291	286	1	32	-37
2月22日	木	1	-244	239	1	-204	199	3	53	-58	1	-139	134	1	-299	294	3	31	-36
2月23日	金	0	0	0	0	0	0	1	53	-58	0	0	0	0	0	0	1	31	-36
2月24日	土	1	-244	239	1	-204	199	1	53	-58	1	-139	134	1	-299	294	1	31	-36
2月25日	日																		
2月26日	月																		
2月27日	火	1	-244	239	1	-204	199	1	53	-58	1	-139	134	1	-299	294	1	31	-36
2月28日	水	1	-244	239	1	-204	199	1	53	-58	1	-139	134	1	-299	294	1	31	-36
2月29日	木	3	-246	241	3	-210	205	3	58	-63	3	-141	136	3	-301	296	3	33	-38

※上記のスワップポイントは、10,000通貨単位あたりの金額です。







スワップポイントカレンダー

単位=円

GX		 NZドル/円 (GX)			 英ポンド/米ドル (GX)			 南アランド/円 (GX)			 ユーロ/豪ドル (GX)			 NZドル/米ドル (GX)			 カナダドル/円 (GX)		
付与日	曜日	付与日数	売	買	付与日数	売	買	付与日数	売	買	付与日数	売	買	付与日数	売	買	付与日数	売	買
2月1日	木	3	-140	135	3	8	-13	3	-19	14	3	15	-20	3	4	-9	3	-163	158
2月2日	金	2	-140	135	1	8	-13	1	-19	14	1	15	-20	2	4	-9	1	-163	158
2月3日	土	1	-140	135	1	8	-13	1	-19	14	1	15	-20	1	4	-9	1	-163	158
2月4日	日																		
2月5日	月																		
2月6日	火	0	0	0	1	8	-13	1	-19	14	1	15	-20	0	0	0	1	-163	158
2月7日	水	1	-140	135	1	8	-13	1	-19	14	1	15	-20	1	4	-9	1	-163	158
2月8日	木	4	-139	134	3	8	-13	4	-20	15	3	5	-10	3	4	-9	4	-160	155
2月9日	金	1	-139	134	1	8	-13	1	-20	15	1	5	-10	1	4	-9	1	-160	155
2月10日	土	0	0	0	1	8	-13	0	0	0	1	5	-10	1	4	-9	0	0	0
2月11日	日																		
2月12日	月																		
2月13日	火	1	-139	134	1	8	-13	1	-20	15	1	5	-10	1	4	-9	1	-160	155
2月14日	水	1	-139	134	1	8	-13	1	-20	15	1	5	-10	1	4	-9	1	-160	155
2月15日	木	4	-151	146	4	5	-10	4	-19	14	4	12	-17	4	6	-11	4	-163	158
2月16日	金	0	0	0	0	0	0	0	0	0	0	0	0	0	0	0	0	0	0
2月17日	土	1	-151	146	1	5	-10	1	-19	14	1	12	-17	1	6	-11	1	-163	158
2月18日	日																		
2月19日	月																		
2月20日	火	1	-151	146	1	5	-10	1	-19	14	1	12	-17	1	6	-11	1	-163	158
2月21日	水	4	-151	146	1	5	-10	4	-19	14	1	12	-17	1	6	-11	4	-163	158
2月22日	木	1	-153	148	3	1	-6	1	-19	14	3	5	-10	3	4	-9	1	-163	158
2月23日	金	0	0	0	1	1	-6	0	0	0	1	5	-10	1	4	-9	0	0	0
2月24日	土	1	-153	148	1	1	-6	1	-19	14	1	5	-10	1	4	-9	1	-163	158
2月25日	日																		
2月26日	月																		
2月27日	火	1	-153	148	1	1	-6	1	-19	14	1	5	-10	1	4	-9	1	-163	158
2月28日	水	1	-153	148	1	1	-6	1	-19	14	1	5	-10	1	4	-9	1	-163	158
2月29日	木	3	-150	145	3	5	-10	3	-19	14	3	5	-10	3	4	-9	3	-165	160







※上記のスワップポイントは、10,000通貨単位あたりの金額です。

スワップポイントカレンダー

単位=円																			
GX		ユーロ/英ポンド (GX)			米ドル/カナダドル (GX)			英ポンド/豪ドル (GX)			トルコリラ/円 (GX)			豪ドル/NZドル (GX)			スイス/円 (GX)		
付与日	曜日	付与日数	売	買	付与日数	売	買	付与日数	売	買	付与日数	売	買	付与日数	売	買	付与日数	売	買
2月1日	木	3	53	-58	1	-25	20	3	-48	43	3	-55	5	3	36	-41	3	-96	91
2月2日	金	1	53	-58	3	-25	20	1	-48	43	1	-55	5	2	36	-41	1	-96	91
2月3日	土	1	53	-58	1	-25	20	1	-48	43	1	-55	5	1	36	-41	1	-96	91
2月4日	日																		
2月5日	月																		
2月6日	火	1	53	-58	1	-25	20	1	-48	43	1	-55	5	0	0	0	1	-96	91
2月7日	水	1	53	-58	1	-25	20	1	-48	43	1	-55	5	1	36	-41	1	-96	91
2月8日	木	3	43	-48	1	-24	19	3	-53	48	4	-36	5	3	26	-31	4	-113	108
2月9日	金	1	43	-48	3	-24	19	1	-53	48	1	-55	5	1	26	-31	1	-113	108
2月10日	土	1	43	-48	1	-24	19	1	-53	48	0	0	0	1	26	-31	0	0	0
2月11日	日																		
2月12日	月																		
2月13日	火	1	43	-48	1	-24	19	1	-53	48	1	-55	5	1	26	-31	1	-113	108
2月14日	水	1	43	-48	1	-24	19	1	-53	48	1	-55	5	1	26	-31	1	-113	108
2月15日	木	4	40	-45	1	-28	23	4	-48	43	4	-55	5	4	38	-43	4	-113	108
2月16日	金	0	0	0	4	-28	23	0	0	0	0	0	0	0	0	0	0	0	0
2月17日	土	1	40	-45	0	0	0	1	-48	43	1	-55	5	1	38	-43	1	-113	108
2月18日	日																		
2月19日	月																		
2月20日	火	1	40	-45	1	-28	23	1	-48	43	1	-55	5	1	38	-43	1	-113	108
2月21日	水	1	40	-45	1	-28	23	1	-48	43	4	-55	5	1	38	-43	4	-113	108
2月22日	木	3	40	-45	1	-25	20	3	-51	46	1	-55	5	3	33	-38	1	-99	94
2月23日	金	1	40	-45	3	-25	20	1	-51	46	0	0	0	1	33	-38	0	0	0
2月24日	土	1	40	-45	1	-25	20	1	-51	46	1	-55	5	1	33	-38	1	-99	94
2月25日	日																		
2月26日	月																		
2月27日	火	1	40	-45	1	-25	20	1	-51	46	1	-55	5	1	33	-38	1	-99	94
2月28日	水	1	40	-45	1	-25	20	1	-51	46	1	-55	5	1	33	-38	1	-99	94
2月29日	木	3	51	-56	1	-25	20	3	-52	47	3	-55	5	3	25	-30	3	-99	94







※上記のスワップポイントは、10,000通貨単位あたりの金額です。

スワップポイントカレンダー

単位=円																			
GX		米ドル/スイス (GX)			ユーロ/NZドル (GX)			英ポンド/カナダドル (GX)			豪ドル/スイス (GX)			ユーロ/カナダドル (GX)			ユーロ/スイス (GX)		
付与日	曜日	付与日数	売	買	付与日数	売	買	付与日数	売	買	付与日数	売	買	付与日数	売	買	付与日数	売	買
2月1日	木	3	-141	136	3	56	-61	3	-22	17	3	-69	64	3	39	-44	3	-90	85
2月2日	金	1	-141	136	2	56	-61	1	-22	17	1	-69	64	1	39	-44	1	-90	85
2月3日	土	1	-141	136	1	56	-61	1	-22	17	1	-69	64	1	39	-44	1	-90	85
2月4日	日																		
2月5日	月																		
2月6日	火	1	-141	136	0	0	0	1	-22	17	1	-69	64	1	39	-44	1	-90	85
2月7日	水	1	-141	136	1	56	-61	1	-22	17	1	-69	64	1	39	-44	1	-90	85
2月8日	木	3	-145	140	3	45	-50	3	-13	8	3	-65	60	3	37	-42	3	-102	97
2月9日	金	1	-145	140	1	45	-50	1	-13	8	1	-65	60	1	37	-42	1	-102	97
2月10日	土	1	-145	140	1	45	-50	1	-13	8	1	-65	60	1	37	-42	1	-102	97
2月11日	日																		
2月12日	月																		
2月13日	火	1	-145	140	1	45	-50	1	-13	8	1	-65	60	1	37	-42	1	-102	97
2月14日	水	1	-145	140	1	45	-50	1	-13	8	1	-65	60	1	37	-42	1	-102	97
2月15日	木	4	-145	140	4	56	-61	4	-14	9	4	-64	59	4	35	-40	4	-90	85
2月16日	金	0	0	0	0	0	0	0	0	0	0	0	0	0	0	0	0	0	0
2月17日	土	1	-145	140	1	56	-61	1	-14	9	1	-64	59	1	35	-40	1	-90	85
2月18日	日																		
2月19日	月																		
2月20日	火	1	-145	140	1	56	-61	1	-14	9	1	-64	59	1	35	-40	1	-90	85
2月21日	水	1	-145	140	1	56	-61	1	-14	9	1	-64	59	1	35	-40	1	-90	85
2月22日	木	3	-145	140	3	49	-54	3	-28	23	3	-75	70	3	29	-34	3	-90	85
2月23日	金	1	-145	140	1	49	-54	1	-28	23	1	-75	70	1	29	-34	1	-90	85
2月24日	土	1	-145	140	1	49	-54	1	-28	23	1	-75	70	1	29	-34	1	-90	85
2月25日	日																		
2月26日	月																		
2月27日	火	1	-145	140	1	49	-54	1	-28	23	1	-75	70	1	29	-34	1	-90	85
2月28日	水	1	-145	140	1	49	-54	1	-28	23	1	-75	70	1	29	-34	1	-90	85
2月29日	木	3	-151	146	3	51	-56	3	-26	21	3	-74	69	3	28	-33	3	-90	85

※上記のスワップポイントは、10,000通貨単位あたりの金額です。

スワップポイントカレンダー

単位=円																			
GX		英ポンド/NZドル (GX)			英ポンド/スイス (GX)			豪ドル/カナダドル (GX)			NZドル/スイス (GX)			NZドル/カナダドル (GX)			墨ペソ/円 (GX)		
付与日	曜日	付与日数	売	買	付与日数	売	買	付与日数	売	買	付与日数	売	買	付与日数	売	買	付与日数	売	買
2月1日	木	3	16	-21	3	-159	154	3	17	-22	3	-74	69	3	-14	9	4	-28	23
2月2日	金	2	16	-21	1	-159	154	1	17	-22	2	-74	69	2	-14	9	1	-28	23
2月3日	土	1	16	-21	1	-159	154	1	17	-22	1	-74	69	1	-14	9	0	0	0
2月4日	日																		
2月5日	月																		
2月6日	火	0	0	0	1	-159	154	1	17	-22	0	0	0	0	0	0	1	-28	23
2月7日	水	1	16	-21	1	-159	154	1	17	-22	1	-74	69	1	-14	9	1	-28	23
2月8日	木	3	9	-14	3	-159	154	3	22	-27	3	-86	81	3	-14	9	4	-28	23
2月9日	金	1	9	-14	1	-159	154	1	22	-27	1	-86	81	1	-14	9	1	-28	23
2月10日	土	1	9	-14	1	-159	154	1	22	-27	1	-86	81	1	-14	9	0	0	0
2月11日	日																		
2月12日	月																		
2月13日	火	1	9	-14	1	-159	154	1	22	-27	1	-86	81	1	-14	9	1	-28	23
2月14日	水	1	9	-14	1	-159	154	1	22	-27	1	-86	81	1	-14	9	1	-28	23
2月15日	木	4	6	-11	4	-159	154	4	24	-29	4	-87	82	4	-16	11	4	-28	23
2月16日	金	0	0	0	0	0	0	0	0	0	0	0	0	0	0	0	1	-28	23
2月17日	土	1	6	-11	1	-159	154	1	24	-29	1	-87	82	1	-16	11	0	0	0
2月18日	日																		
2月19日	月																		
2月20日	火	1	6	-11	1	-159	154	1	24	-29	1	-87	82	1	-16	11	1	-28	23
2月21日	水	1	6	-11	1	-159	154	1	24	-29	1	-87	82	1	-16	11	4	-28	23
2月22日	木	3	5	-10	3	-160	155	3	3	-8	3	-87	82	3	-20	15	1	-29	24
2月23日	金	1	5	-10	1	-160	155	1	3	-8	1	-87	82	1	-20	15	0	0	0
2月24日	土	1	5	-10	1	-160	155	1	3	-8	1	-87	82	1	-20	15	1	-29	24
2月25日	日																		
2月26日	月																		
2月27日	火	1	5	-10	1	-160	155	1	3	-8	1	-87	82	1	-20	15	1	-29	24
2月28日	水	1	5	-10	1	-160	155	1	3	-8	1	-87	82	1	-20	15	1	-29	24
2月29日	木	3	2	-7	3	-161	156	3	6	-11	3	-87	82	3	-13	8	3	-29	24

※上記のスワップポイントは、10,000通貨単位あたりの金額です。