













スワップポイントカレンダー

単位 = 円																				
GX	付与日	米ドル/円 (GX)			ユーロ/円 (GX)			ユーロ/米ドル (GX)			豪ドル/円 (GX)			英ポンド/円 (GX)			豪ドル/米ドル (GX)			
		曜日	付与日数	売	買	付与日数	売	買	付与日数	売	買	付与日数	売	買	付与日数	売	買	付与日数	売	買
	12月1日	金	1	-231	226	1	-197	192	1	60	-65	1	-136	131	1	-289	284	1	27	-32
	12月2日	土	1	-231	226	1	-197	192	1	60	-65	1	-136	131	1	-289	284	1	27	-32
	12月3日	日																		
	12月4日	月																		
	12月5日	火	1	-231	226	1	-197	192	1	60	-65	1	-136	131	1	-289	284	1	27	-32
	12月6日	水	1	-231	226	1	-197	192	1	60	-65	1	-136	131	1	-289	284	1	27	-32
	12月7日	木	3	-227	222	3	-197	192	3	58	-63	3	-123	118	3	-281	276	3	29	-34
	12月8日	金	1	-227	222	1	-197	192	1	58	-63	1	-123	118	1	-281	276	1	29	-34
	12月9日	土	1	-227	222	1	-197	192	1	58	-63	1	-123	118	1	-281	276	1	29	-34
	12月10日	日																		
	12月11日	月																		
	12月12日	火	1	-227	222	1	-197	192	1	58	-63	1	-123	118	1	-281	276	1	29	-34
	12月13日	水	1	-227	222	1	-197	192	1	58	-63	1	-123	118	1	-281	276	1	29	-34
	12月14日	木	3	-230	225	3	-192	187	3	59	-64	3	-107	102	3	-272	267	3	27	-32
	12月15日	金	1	-230	225	1	-192	187	1	59	-64	1	-107	102	1	-272	267	1	27	-32
	12月16日	土	1	-230	225	1	-192	187	1	59	-64	1	-107	102	1	-272	267	1	27	-32
	12月17日	日																		
	12月18日	月																		
	12月19日	火	1	-230	225	1	-192	187	1	59	-64	1	-107	102	1	-272	267	1	27	-32
	12月20日	水	1	-230	225	1	-192	187	1	59	-64	1	-107	102	1	-272	267	1	27	-32
	12月21日	木	4	-219	214	5	-193	188	5	55	-60	5	-123	118	5	-275	270	5	29	-34
	12月22日	金	0	0	0	1	-193	188	1	55	-60	1	-123	118	1	-275	270	1	29	-34
	12月23日	土	1	-219	214	0	0	0	0	0	0	0	0	0	0	0	0	0	0	0
	12月24日	日																		
	12月25日	月																		
	12月26日	火	1	-219	214	0	0	0	0	0	0	0	0	0	0	0	0	0	0	0
	12月27日	水	1	-219	214	1	-193	188	1	55	-60	1	-123	118	1	-275	270	1	29	-34
	12月28日	木	6	-221	216	6	-192	187	4	58	-63	6	-123	118	6	-287	282	4	37	-42
	12月29日	金	1	-221	216	1	-192	187	1	58	-63	1	-123	118	1	-287	282	1	37	-42
	12月30日	土	0	0	0	0	0	0	1	58	-63	0	0	0	0	0	0	1	37	-42
	12月31日	日																		







※上記のスワップポイントは、10,000通貨単位あたりの金額です。

スワップポイントカレンダー

単位 = 円																			
GX		NZドル/円 (GX)			英ポンド/米ドル (GX)			南アランド/円 (GX)			ユーロ/豪ドル (GX)			NZドル/米ドル (GX)			カナダドル/円 (GX)		
付与日	曜日	付与日数	売	買	付与日数	売	買	付与日数	売	買	付与日数	売	買	付与日数	売	買	付与日数	売	買
12月1日	金	1	-143	138	1	4	-9	1	-24	19	1	11	-16	1	2	-7	1	-152	147
12月2日	土	1	-143	138	1	4	-9	1	-24	19	1	11	-16	1	2	-7	1	-152	147
12月3日	日																		
12月4日	月																		
12月5日	火	1	-143	138	1	4	-9	1	-24	19	1	11	-16	1	2	-7	1	-152	147
12月6日	水	1	-143	138	1	4	-9	1	-24	19	1	11	-16	1	2	-7	1	-152	147
12月7日	木	3	-143	138	3	3	-8	3	-20	15	3	4	-9	3	-1	-4	3	-153	148
12月8日	金	1	-143	138	1	3	-8	1	-20	15	1	4	-9	1	-1	-4	1	-153	148
12月9日	土	1	-143	138	1	3	-8	1	-20	15	1	4	-9	1	-1	-4	1	-153	148
12月10日	日																		
12月11日	月																		
12月12日	火	1	-143	138	1	3	-8	1	-20	15	1	4	-9	1	-1	-4	1	-153	148
12月13日	水	1	-143	138	1	3	-8	4	-20	15	1	4	-9	1	-1	-4	1	-153	148
12月14日	木	3	-137	132	3	5	-10	1	-19	14	3	6	-11	3	-1	-4	3	-153	148
12月15日	金	1	-137	132	1	5	-10	0	0	0	1	6	-11	1	-1	-4	1	-153	148
12月16日	土	1	-137	132	1	5	-10	1	-19	14	1	6	-11	1	-1	-4	1	-153	148
12月17日	日																		
12月18日	月																		
12月19日	火	1	-137	132	1	5	-10	1	-19	14	1	6	-11	1	-1	-4	1	-153	148
12月20日	水	1	-137	132	1	5	-10	1	-19	14	1	6	-11	1	-1	-4	1	-153	148
12月21日	木	5	-138	133	5	5	-10	5	-19	14	5	-1	-4	5	-1	-4	5	-148	143
12月22日	金	1	-138	133	1	5	-10	1	-19	14	1	-1	-4	1	-1	-4	0	0	0
12月23日	土	0	0	0	0	0	0	0	0	0	0	0	0	0	0	0	0	0	0
12月24日	日																		
12月25日	月																		
12月26日	火	0	0	0	0	0	0	0	0	0	0	0	0	0	0	0	1	-148	143
12月27日	水	1	-138	133	1	5	-10	1	-19	14	1	-1	-4	1	-1	-4	1	-148	143
12月28日	木	6	-142	137	4	5	-10	6	-22	17	4	-1	-4	5	-1	-4	6	-148	143
12月29日	金	1	-142	137	1	5	-10	1	-22	17	1	-1	-4	1	-1	-4	1	-148	143
12月30日	土	0	0	0	1	5	-10	0	0	0	1	-1	-4	0	0	0	0	0	0
12月31日	日																		







※上記のスワップポイントは、10,000通貨単位あたりの金額です。

スワップポイントカレンダー

単位 = 円																			
GX		ユーロ／英ポンド (GX)			米ドル／カナダドル (GX)			英ポンド／豪ドル (GX)			トルコリラ／円 (GX)			豪ドル／NZドル (GX)			スイス／円 (GX)		
付与日	曜日	付与日数	売	買	付与日数	売	買	付与日数	売	買	付与日数	売	買	付与日数	売	買	付与日数	売	買
12月1日	金	1	65	-70	3	-33	28	1	-55	50	1	-53	5	1	25	-30	1	-98	93
12月2日	土	1	65	-70	1	-33	28	1	-55	50	1	-53	5	1	25	-30	1	-98	93
12月3日	日																		
12月4日	月																		
12月5日	火	1	65	-70	1	-33	28	1	-55	50	1	-53	5	1	25	-30	1	-98	93
12月6日	水	1	65	-70	1	-33	28	1	-55	50	1	-53	5	1	25	-30	1	-98	93
12月7日	木	3	47	-52	1	-20	15	3	-46	41	3	-53	5	3	24	-29	3	-103	98
12月8日	金	1	47	-52	3	-20	15	1	-46	41	1	-53	5	1	24	-29	1	-103	98
12月9日	土	1	47	-52	1	-20	15	1	-46	41	1	-53	5	1	24	-29	1	-103	98
12月10日	日																		
12月11日	月																		
12月12日	火	1	47	-52	1	-20	15	1	-46	41	1	-53	5	1	24	-29	1	-103	98
12月13日	水	1	47	-52	1	-20	15	1	-46	41	1	-53	5	1	24	-29	1	-103	98
12月14日	木	3	47	-52	1	-20	15	3	-48	43	3	-53	5	3	22	-27	3	-103	98
12月15日	金	1	47	-52	3	-20	15	1	-48	43	1	-53	5	1	22	-27	1	-103	98
12月16日	土	1	47	-52	1	-20	15	1	-48	43	1	-53	5	1	22	-27	1	-103	98
12月17日	日																		
12月18日	月																		
12月19日	火	1	47	-52	1	-20	15	1	-48	43	1	-53	5	1	22	-27	1	-103	98
12月20日	水	1	47	-52	1	-20	15	1	-48	43	1	-53	5	1	22	-27	1	-103	98
12月21日	木	5	47	-52	1	-33	28	5	-48	43	4	-55	5	5	21	-26	5	-103	98
12月22日	金	1	47	-52	5	-33	28	1	-48	43	0	0	0	1	21	-26	1	-103	98
12月23日	土	0	0	0	0	0	0	0	0	0	1	-55	5	0	0	0	0	0	0
12月24日	日																		
12月25日	月																		
12月26日	火	0	0	0	0	0	0	0	0	0	1	-55	5	0	0	0	0	0	0
12月27日	水	1	47	-52	1	-33	28	1	-48	43	1	-55	5	1	21	-26	1	-103	98
12月28日	木	4	47	-52	1	-36	31	4	-60	55	6	-55	5	5	22	-27	6	-103	98
12月29日	金	1	47	-52	4	-36	31	1	-60	55	1	-55	5	1	22	-27	1	-103	98
12月30日	土	1	47	-52	1	-36	31	1	-60	55	0	0	0	0	0	0	0	0	0
12月31日	日																		







※上記のスワップポイントは、10,000通貨単位あたりの金額です。

スワップポイントカレンダー

単位 = 円																			
GX		米ドル/スイス (GX)			ユーロ/NZドル (GX)			英ポンド/カナダドル (GX)			豪ドル/スイス (GX)			ユーロ/カナダドル (GX)			ユーロ/スイス (GX)		
付与日	曜日	付与日数	売	買	付与日数	売	買	付与日数	売	買	付与日数	売	買	付与日数	売	買	付与日数	売	買
12月1日	金	1	-158	153	1	69	-74	1	-13	8	1	-80	75	1	36	-41	1	-90	85
12月2日	土	1	-158	153	1	69	-74	1	-13	8	1	-80	75	1	36	-41	1	-90	85
12月3日	日																		
12月4日	月																		
12月5日	火	1	-158	153	1	69	-74	1	-13	8	1	-80	75	1	36	-41	1	-90	85
12月6日	水	1	-158	153	1	69	-74	1	-13	8	1	-80	75	1	36	-41	1	-90	85
12月7日	木	3	-145	140	3	80	-85	3	-27	22	3	-65	60	3	30	-35	3	-86	81
12月8日	金	1	-145	140	1	80	-85	1	-27	22	1	-65	60	1	30	-35	1	-86	81
12月9日	土	1	-145	140	1	80	-85	1	-27	22	1	-65	60	1	30	-35	1	-86	81
12月10日	日																		
12月11日	月																		
12月12日	火	1	-145	140	1	80	-85	1	-27	22	1	-65	60	1	30	-35	1	-86	81
12月13日	水	1	-145	140	1	80	-85	1	-27	22	1	-65	60	1	30	-35	1	-86	81
12月14日	木	3	-145	140	3	80	-85	3	-17	12	3	-66	61	3	34	-39	3	-90	85
12月15日	金	1	-145	140	1	80	-85	1	-17	12	1	-66	61	1	34	-39	1	-90	85
12月16日	土	1	-145	140	1	80	-85	1	-17	12	1	-66	61	1	34	-39	1	-90	85
12月17日	日																		
12月18日	月																		
12月19日	火	1	-145	140	1	80	-85	1	-17	12	1	-66	61	1	34	-39	1	-90	85
12月20日	水	1	-145	140	1	80	-85	1	-17	12	1	-66	61	1	34	-39	1	-90	85
12月21日	木	5	-139	134	5	49	-54	5	-22	17	5	-64	59	5	19	-24	5	-90	85
12月22日	金	1	-139	134	1	49	-54	1	-22	17	1	-64	59	1	19	-24	1	-90	85
12月23日	土	0	0	0	0	0	0	0	0	0	0	0	0	0	0	0	0	0	0
12月24日	日																		
12月25日	月																		
12月26日	火	0	0	0	0	0	0	0	0	0	0	0	0	0	0	0	0	0	0
12月27日	水	1	-139	134	1	49	-54	1	-22	17	1	-64	59	1	19	-24	1	-90	85
12月28日	木	5	-139	134	5	49	-54	4	-35	30	5	-73	68	4	13	-18	5	-87	82
12月29日	金	1	-139	134	1	49	-54	1	-35	30	1	-73	68	1	13	-18	1	-87	82
12月30日	土	0	0	0	0	0	0	1	-35	30	0	0	0	1	13	-18	0	0	0
12月31日	日																		

※上記のスワップポイントは、10,000通貨単位あたりの金額です。

スワップポイントカレンダー

単位 = 円																			
GX		英ポンド/NZドル (GX)			英ポンド/スイス (GX)			豪ドル/カナダドル (GX)			NZドル/スイス (GX)			NZドル/カナダドル (GX)			墨ペソ/円 (GX)		
付与日	曜日	付与日数	売	買	付与日数	売	買	付与日数	売	買	付与日数	売	買	付与日数	売	買	付与日数	売	買
12月1日	金	1	12	-17	1	-137	132	1	14	-19	1	-93	88	1	-14	9	1	-30	25
12月2日	土	1	12	-17	1	-137	132	1	14	-19	1	-93	88	1	-14	9	1	-30	25
12月3日	日																		
12月4日	月																		
12月5日	火	1	12	-17	1	-137	132	1	14	-19	1	-93	88	1	-14	9	1	-30	25
12月6日	水	1	12	-17	1	-137	132	1	14	-19	1	-93	88	1	-14	9	1	-30	25
12月7日	木	3	7	-12	3	-161	156	3	14	-19	3	-87	82	3	-12	7	3	-30	25
12月8日	金	1	7	-12	1	-161	156	1	14	-19	1	-87	82	1	-12	7	2	-30	25
12月9日	土	1	7	-12	1	-161	156	1	14	-19	1	-87	82	1	-12	7	1	-30	25
12月10日	日																		
12月11日	月																		
12月12日	火	1	7	-12	1	-161	156	1	14	-19	1	-87	82	1	-12	7	0	0	0
12月13日	水	1	7	-12	1	-161	156	1	14	-19	1	-87	82	1	-12	7	1	-30	25
12月14日	木	3	3	-8	3	-135	130	3	13	-18	3	-85	80	3	-13	8	3	-30	25
12月15日	金	1	3	-8	1	-135	130	1	13	-18	1	-85	80	1	-13	8	1	-30	25
12月16日	土	1	3	-8	1	-135	130	1	13	-18	1	-85	80	1	-13	8	1	-30	25
12月17日	日																		
12月18日	月																		
12月19日	火	1	3	-8	1	-135	130	1	13	-18	1	-85	80	1	-13	8	1	-30	25
12月20日	水	1	3	-8	1	-135	130	1	13	-18	1	-85	80	1	-13	8	1	-30	25
12月21日	木	5	-9	4	5	-163	158	5	8	-13	5	-84	79	5	-13	8	4	-30	25
12月22日	金	1	-9	4	1	-163	158	1	8	-13	1	-84	79	1	-13	8	1	-30	25
12月23日	土	0	0	0	0	0	0	0	0	0	0	0	0	0	0	0	0	0	0
12月24日	日																		
12月25日	月																		
12月26日	火	0	0	0	0	0	0	0	0	0	0	0	0	0	0	0	1	-30	25
12月27日	水	1	-9	4	1	-163	158	1	8	-13	1	-84	79	1	-13	8	1	-30	25
12月28日	木	5	8	-13	5	-160	155	4	5	-10	5	-83	78	5	-19	14	6	-30	25
12月29日	金	1	8	-13	1	-160	155	1	5	-10	1	-83	78	1	-19	14	1	-30	25
12月30日	土	0	0	0	0	0	0	1	5	-10	0	0	0	0	0	0	0	0	0
12月31日	日																		

※上記のスワップポイントは、10,000通貨単位あたりの金額です。