










スワップポイントカレンダー

単位 = 円																				
GX			米ドル/円 (GX)		ユーロ/円 (GX)		ユーロ/米ドル (GX)		豪ドル/円 (GX)		英ポンド/円 (GX)		豪ドル/米ドル (GX)		NZドル/円 (GX)		英ポンド/米ドル (GX)		南アランド/円 (GX)	
付与日	曜日	付与日数	売	買	売	買	売	買	売	買	売	買	売	買	売	買	売	買	売	買
4月1日	土	1	-201	60	-148	60	13	-113	-106	51	-225	90	3	-55	-144	62	2	-47	-30	8
4月2日	日																			
4月3日	月																			
4月4日	火	1	-201	60	-148	60	13	-113	-106	51	-225	90	3	-55	-144	62	2	-47	-30	8
4月5日	水	1	-201	60	-148	60	13	-113	-106	51	-225	90	3	-55	-144	62	2	-47	-30	8
4月6日	木	3	-205	67	-160	71	15	-114	-107	51	-235	105	3	-56	-144	66	5	-44	-31	8
4月7日	金	1	-205	67	-160	71	15	-114	-107	51	-235	105	3	-56	-144	66	5	-44	-31	8
4月8日	土	1	-205	67	-160	71	15	-114	-107	51	-235	105	3	-56	-144	66	5	-44	-31	8
4月9日	日																			
4月10日	月																			
4月11日	火	1	-205	67	-160	71	15	-114	-107	51	-235	105	3	-56	-144	66	5	-44	-31	8
4月12日	水	1	-205	67	-160	71	15	-114	-107	51	-235	105	3	-56	-144	66	5	-44	-31	8
4月13日	木	3	-212	78	-160	74	16	-115	-109	52	-245	108	4	-56	-153	71	6	-45	-30	8
4月14日	金	1	-212	78	-160	74	16	-115	-109	52	-245	108	4	-56	-153	71	6	-45	-30	8
4月15日	土	1	-212	78	-160	74	16	-115	-109	52	-245	108	4	-56	-153	71	6	-45	-30	8
4月16日	日																			
4月17日	月																			
4月18日	火	1	-212	78	-160	74	16	-115	-109	52	-245	108	4	-56	-153	71	6	-45	-30	8
4月19日	水	1	-212	78	-160	74	16	-115	-109	52	-245	108	4	-56	-153	71	6	-45	-30	8
4月20日	木	3	-210	78	-160	75	16	-115	-110	52	-245	108	4	-59	-158	73	6	-46	-30	8
4月21日	金	1	-210	78	-160	75	16	-115	-110	52	-245	108	4	-59	-158	73	6	-46	-30	8
4月22日	土	1	-210	78	-160	75	16	-115	-110	52	-245	108	4	-59	-158	73	6	-46	-30	8
4月23日	日																			
4月24日	月																			
4月25日	火	1	-210	78	-160	75	16	-115	-110	52	-245	108	4	-59	-158	73	6	-46	-30	8
4月26日	水	1	-210	78	-160	75	16	-115	-110	52	-245	108	4	-59	-158	73	6	-46	-30	8
4月27日	木	3	-210	93	-170	99	50	-95	-110	50	-255	120	4	-57	-160	73	6	-45	-30	10
4月28日	金	1	-210	93	-170	99	50	-95	-110	50	-255	120	4	-57	-160	73	6	-45	-30	10
4月29日	土	1	-210	93	-170	99	50	-95	-110	50	-255	120	4	-57	-160	73	6	-45	-30	10
4月30日	日																			

※上記のスワップポイントは、10,000通貨単位あたりの金額です。

スワップポイントカレンダー

単位 = 円																				
付与日	曜日	付与日数	ユーロ/豪ドル (GX)		NZドル/米ドル (GX)		カナダドル/円 (GX)		ユーロ/英ポンド (GX)		米ドル/カナダドル (GX)		英ポンド/豪ドル (GX)		トルコリラ/円 (GX)		豪ドル/NZドル (GX)		スイス/円 (GX)	
			売	買	売	買	売	買	売	買	売	買	売	買	売	買	売	買	売	買
4月1日	土	1	12	-61	-17	-22	-129	38	21	-64	-40	0	-38	0	-53	5	3	-42	-73	37
4月2日	日																			
4月3日	月																			
4月4日	火	1	12	-61	-17	-22	-129	38	21	-64	-40	0	-38	0	-53	5	3	-42	-73	37
4月5日	水	1	12	-61	-17	-22	-129	38	21	-64	-40	0	-38	0	-53	5	3	-42	-73	37
4月6日	木	3	13	-64	-17	-11	-130	38	20	-69	-40	0	-40	0	-56	5	3	-39	-79	37
4月7日	金	1	13	-64	-17	-11	-130	38	20	-69	-40	0	-40	0	-56	5	3	-39	-79	37
4月8日	土	1	13	-64	-17	-11	-130	38	20	-69	-40	0	-40	0	-56	5	3	-39	-79	37
4月9日	日																			
4月10日	月																			
4月11日	火	1	13	-64	-17	-11	-130	38	20	-69	-40	0	-40	0	-56	5	3	-39	-79	37
4月12日	水	1	13	-64	-17	-11	-130	38	20	-69	-40	0	-40	0	-56	5	3	-39	-79	37
4月13日	木	3	11	-62	-17	-12	-128	38	22	-71	-46	0	-43	0	-59	5	3	-52	-82	37
4月14日	金	1	11	-62	-17	-12	-128	38	22	-71	-46	0	-43	0	-59	5	3	-52	-82	37
4月15日	土	1	11	-62	-17	-12	-128	38	22	-71	-46	0	-43	0	-59	5	3	-52	-82	37
4月16日	日																			
4月17日	月																			
4月18日	火	1	11	-62	-17	-12	-128	38	22	-71	-46	0	-43	0	-59	5	3	-52	-82	37
4月19日	水	1	11	-62	-17	-12	-128	38	22	-71	-46	0	-43	0	-59	5	3	-52	-82	37
4月20日	木	3	12	-63	-17	0	-131	38	23	-71	-43	0	-45	1	-60	5	3	-54	-80	37
4月21日	金	1	12	-63	-17	0	-131	38	23	-71	-43	0	-45	1	-60	5	3	-54	-80	37
4月22日	土	1	12	-63	-17	0	-131	38	23	-71	-43	0	-45	1	-60	5	3	-54	-80	37
4月23日	日																			
4月24日	月																			
4月25日	火	1	12	-63	-17	0	-131	38	23	-71	-43	0	-45	1	-60	5	3	-54	-80	37
4月26日	水	1	12	-63	-17	0	-131	38	23	-71	-43	0	-45	1	-60	5	3	-54	-80	37
4月27日	木	3	12	-63	-20	0	-136	38	27	-72	-37	0	-44	9	-60	5	3	-56	-83	37
4月28日	金	1	12	-63	-20	0	-136	38	27	-72	-37	0	-44	9	-60	5	3	-56	-83	37
4月29日	土	1	12	-63	-20	0	-136	38	27	-72	-37	0	-44	9	-60	5	3	-56	-83	37
4月30日	日																			




※上記のスワップポイントは、10,000通貨単位あたりの金額です。

スワップポイントカレンダー

単位 = 円																					
GX	付与日	曜日	付与日数	米ドル/スイス (GX)		ユーロ/NZドル (GX)		英ポンド/カナダドル (GX)		豪ドル/スイス (GX)		ユーロ/カナダドル (GX)		ユーロ/スイス (GX)		英ポンド/NZドル (GX)		英ポンド/スイス (GX)		豪ドル/カナダドル (GX)	
				売	買	売	買	売	買	売	買	売	買	売	買	売	買	売	買	売	買
4月1日	土		1	-146	101	36	-86	-11	-59	-66	24	7	-91	-85	37	2	-61	-130	68	2	-36
4月2日	日																				
4月3日	月																				
4月4日	火		1	-146	101	36	-86	-11	-59	-66	24	7	-91	-85	37	2	-61	-130	68	2	-36
4月5日	水		1	-146	101	36	-86	-11	-59	-66	24	7	-91	-85	37	2	-61	-130	68	2	-36
4月6日	木		3	-150	103	32	-89	-46	-51	-68	23	0	-92	-96	39	-34	-49	-155	76	0	-35
4月7日	金		1	-150	103	32	-89	-46	-51	-68	23	0	-92	-96	39	-34	-49	-155	76	0	-35
4月8日	土		1	-150	103	32	-89	-46	-51	-68	23	0	-92	-96	39	-34	-49	-155	76	0	-35
4月9日	日																				
4月10日	月																				
4月11日	火		1	-150	103	32	-89	-46	-51	-68	23	0	-92	-96	39	-34	-49	-155	76	0	-35
4月12日	水		1	-150	103	32	-89	-46	-51	-68	23	0	-92	-96	39	-34	-49	-155	76	0	-35
4月13日	木		3	-153	105	42	-102	-50	-49	-68	22	0	-89	-101	39	0	-57	-153	78	0	-38
4月14日	金		1	-153	105	42	-102	-50	-49	-68	22	0	-89	-101	39	0	-57	-153	78	0	-38
4月15日	土		1	-153	105	42	-102	-50	-49	-68	22	0	-89	-101	39	0	-57	-153	78	0	-38
4月16日	日																				
4月17日	月																				
4月18日	火		1	-153	105	42	-102	-50	-49	-68	22	0	-89	-101	39	0	-57	-153	78	0	-38
4月19日	水		1	-153	105	42	-102	-50	-49	-68	22	0	-89	-101	39	0	-57	-153	78	0	-38
4月20日	木		3	-153	107	43	-106	-52	-46	-69	21	0	-90	-95	39	0	-59	-155	81	0	-35
4月21日	金		1	-153	107	43	-106	-52	-46	-69	21	0	-90	-95	39	0	-59	-155	81	0	-35
4月22日	土		1	-153	107	43	-106	-52	-46	-69	21	0	-90	-95	39	0	-59	-155	81	0	-35
4月23日	日																				
4月24日	月																				
4月25日	火		1	-153	107	43	-106	-52	-46	-69	21	0	-90	-95	39	0	-59	-155	81	0	-35
4月26日	水		1	-153	107	43	-106	-52	-46	-69	21	0	-90	-95	39	0	-59	-155	81	0	-35
4月27日	木		3	-153	107	39	-115	-48	-51	-72	20	0	-95	-94	40	-20	-62	-161	82	1	-38
4月28日	金		1	-153	107	39	-115	-48	-51	-72	20	0	-95	-94	40	-20	-62	-161	82	1	-38
4月29日	土		1	-153	107	39	-115	-48	-51	-72	20	0	-95	-94	40	-20	-62	-161	82	1	-38
4月30日	日																				

*上記のスワップポイントは、10,000通貨単位あたりの金額です。

スワップポイントカレンダー

単位 = 円									
GX			NZドル/スイス (GX)		NZドル/カナダドル (GX)		墨ペソ/円 (GX)		
付与日	曜日	付与日数	売	買	売	買	売	買	
4月1日	土	1	-105	35	-27	-16	-27	12	
4月2日	日								
4月3日	月								
4月4日	火	1	-105	35	-27	-16	-27	12	
4月5日	水	1	-105	35	-27	-16	-27	12	
4月6日	木	3	-104	34	-29	-17	-27	11	
4月7日	金	1	-104	34	-29	-17	-27	11	
4月8日	土	1	-104	34	-29	-17	-27	11	
4月9日	日								
4月10日	月								
4月11日	火	1	-104	34	-29	-17	-27	11	
4月12日	水	1	-104	34	-29	-17	-27	11	
4月13日	木	3	-109	38	-42	0	-27	11	
4月14日	金	1	-109	38	-42	0	-27	11	
4月15日	土	1	-109	38	-42	0	-27	11	
4月16日	日								
4月17日	月								
4月18日	火	1	-109	38	-42	0	-27	11	
4月19日	水	1	-109	38	-42	0	-27	11	
4月20日	木	3	-114	38	-42	0	-28	11	
4月21日	金	1	-114	38	-42	0	-28	11	
4月22日	土	1	-114	38	-42	0	-28	11	
4月23日	日								
4月24日	月								
4月25日	火	1	-114	38	-42	0	-28	11	
4月26日	水	1	-114	38	-42	0	-28	11	
4月27日	木	3	-115	38	-38	-14	-29	12	
4月28日	金	1	-115	38	-38	-14	-29	12	
4月29日	土	1	-115	38	-38	-14	-29	12	
4月30日	日								

※上記のスワップポイントは、10,000通貨単位あたりの金額です。

