

スワップポイントカレンダー

単位 = 円																				
GX			米ドル/円 (GX)		ユーロ/円 (GX)		ユーロ/米ドル (GX)		豪ドル/円 (GX)		英ポンド/円 (GX)		豪ドル/米ドル (GX)		NZドル/円 (GX)		英ポンド/米ドル (GX)		南アランド/円 (GX)	
付与日	曜日	付与日数	売	買	売	買	売	買	売	買	売	買	売	買	売	買	売	買	売	買
10月1日	土	1	-140	35	-50	11	21	-139	-114	37	-130	22	1	-61	-97	29	3	-50	-29	6
10月2日	日																			
10月3日	月																			
10月4日	火	1	-140	35	-50	11	21	-139	-114	37	-130	22	1	-61	-97	29	3	-50	-29	6
10月5日	水	1	-140	35	-50	11	21	-139	-114	37	-130	22	1	-61	-97	29	3	-50	-29	6
10月6日	木	3	-152	37	-52	14	21	-128	-98	33	-154	31	1	-61	-90	25	3	-42	-29	6
10月7日	金	1	-152	37	-52	14	21	-128	-98	33	-154	31	1	-61	-90	25	3	-42	-29	6
10月8日	土	1	-152	37	-52	14	21	-128	-98	33	-154	31	1	-61	-90	25	3	-42	-29	6
10月9日	日																			
10月10日	月																			
10月11日	火	1	-152	37	-52	14	21	-128	-98	33	-154	31	1	-61	-90	25	3	-42	-29	6
10月12日	水	1	-152	37	-52	14	21	-128	-98	33	-154	31	1	-61	-90	25	3	-42	-29	6
10月13日	木	3	-161	38	-55	22	21	-129	-98	37	-143	33	1	-62	-101	37	2	-51	-29	6
10月14日	金	1	-161	38	-55	22	21	-129	-98	37	-143	33	1	-62	-101	37	2	-51	-29	6
10月15日	土	1	-161	38	-55	22	21	-129	-98	37	-143	33	1	-62	-101	37	2	-51	-29	6
10月16日	日																			
10月17日	月																			
10月18日	火	1	-161	38	-55	22	21	-129	-98	37	-143	33	1	-62	-101	37	2	-51	-29	6
10月19日	水	1	-161	38	-55	22	21	-129	-98	37	-143	33	1	-62	-101	37	2	-51	-29	6
10月20日	木	3	-174	37	-55	22	22	-133	-98	36	-144	32	1	-63	-113	38	2	-47	-29	7
10月21日	金	1	-174	37	-55	22	22	-133	-98	36	-144	32	1	-63	-113	38	2	-47	-29	7
10月22日	土	1	-174	37	-55	22	22	-133	-98	36	-144	32	1	-63	-113	38	2	-47	-29	7
10月23日	日																			
10月24日	月																			
10月25日	火	1	-174	37	-55	22	22	-133	-98	36	-144	32	1	-63	-113	38	2	-47	-29	7
10月26日	水	1	-174	37	-55	22	22	-133	-98	36	-144	32	1	-63	-113	38	2	-47	-29	7
10月27日	木	3	-150	37	-55	23	22	-133	-98	37	-138	32	1	-53	-117	37	2	-50	-28	7
10月28日	金	1	-150	37	-55	23	22	-133	-98	37	-138	32	1	-53	-117	37	2	-50	-28	7
10月29日	土	1	-150	37	-55	23	22	-133	-98	37	-138	32	1	-53	-117	37	2	-50	-28	7
10月30日	日																			
10月31日	月																			

※上記のスワップポイントは、10,000通貨単位あたりの金額です。

スワップポイントカレンダー

単位 = 円																					
GX	付与日	曜日	付与日数	ユーロ/豪ドル (GX)		NZドル/米ドル (GX)		カナダドル/円 (GX)		ユーロ/英ポンド (GX)		米ドル/カナダドル (GX)		英ポンド/豪ドル (GX)		トルコリラ/円 (GX)		豪ドル/NZドル (GX)		スイス/円 (GX)	
				売	買	売	買	売	買	売	買	売	買	売	買	売	買	売	買	売	買
	10月1日	土	1	26	-84	0	-28	-103	21	27	-69	-15	-38	-15	-30	-57	24	-30	-17	-30	-12
	10月2日	日																			
	10月3日	月																			
	10月4日	火	1	26	-84	0	-28	-103	21	27	-69	-15	-38	-15	-30	-57	24	-30	-17	-30	-12
	10月5日	水	1	26	-84	0	-28	-103	21	27	-69	-15	-38	-15	-30	-57	24	-30	-17	-30	-12
	10月6日	木	3	26	-84	0	-30	-99	21	28	-73	-32	-28	0	-29	-61	31	-30	-20	-33	-12
	10月7日	金	1	26	-84	0	-30	-99	21	28	-73	-32	-28	0	-29	-61	31	-30	-20	-33	-12
	10月8日	土	1	26	-84	0	-30	-99	21	28	-73	-32	-28	0	-29	-61	31	-30	-20	-33	-12
	10月9日	日																			
	10月10日	月																			
	10月11日	火	1	26	-84	0	-30	-99	21	28	-73	-32	-28	0	-29	-61	31	-30	-20	-33	-12
	10月12日	水	1	26	-84	0	-30	-99	21	28	-73	-32	-28	0	-29	-61	31	-30	-20	-33	-12
	10月13日	木	3	25	-87	0	-45	-100	21	27	-68	-40	-30	0	-28	-64	34	-18	-25	-32	0
	10月14日	金	1	25	-87	0	-45	-100	21	27	-68	-40	-30	0	-28	-64	34	-18	-25	-32	0
	10月15日	土	1	25	-87	0	-45	-100	21	27	-68	-40	-30	0	-28	-64	34	-18	-25	-32	0
	10月16日	日																			
	10月17日	月																			
	10月18日	火	1	25	-87	0	-45	-100	21	27	-68	-40	-30	0	-28	-64	34	-18	-25	-32	0
	10月19日	水	1	25	-87	0	-45	-100	21	27	-68	-40	-30	0	-28	-64	34	-18	-25	-32	0
	10月20日	木	3	26	-91	-9	-26	-102	21	29	-73	-46	-31	0	-27	-54	23	-10	-33	-32	0
	10月21日	金	1	26	-91	-9	-26	-102	21	29	-73	-46	-31	0	-27	-54	23	-10	-33	-32	0
	10月22日	土	1	26	-91	-9	-26	-102	21	29	-73	-46	-31	0	-27	-54	23	-10	-33	-32	0
	10月23日	日																			
	10月24日	月																			
	10月25日	火	1	26	-91	-9	-26	-102	21	29	-73	-46	-31	0	-27	-54	23	-10	-33	-32	0
	10月26日	水	1	26	-91	-9	-26	-102	21	29	-73	-46	-31	0	-27	-54	23	-10	-33	-32	0
	10月27日	木	3	26	-90	0	-24	-105	21	29	-71	-20	-37	0	-30	-52	22	-18	-35	-31	0
	10月28日	金	1	26	-90	0	-24	-105	21	29	-71	-20	-37	0	-30	-52	22	-18	-35	-31	0
	10月29日	土	1	26	-90	0	-24	-105	21	29	-71	-20	-37	0	-30	-52	22	-18	-35	-31	0
	10月30日	日																			
	10月31日	月																			




※上記のスワップポイントは、10,000通貨単位あたりの金額です。

スワップポイントカレンダー

単位 = 円																				
GX	付与日	曜日	米ドル/スイス (GX)		ユーロ/NZドル (GX)		英ポンド/カナダドル (GX)		豪ドル/スイス (GX)		ユーロ/カナダドル (GX)		ユーロ/スイス (GX)		英ポンド/NZドル (GX)		英ポンド/スイス (GX)		豪ドル/カナダドル (GX)	
			売	買	売	買	売	買	売	買	売	買	売	買	売	買	売	買	売	買
10月1日	土	1	-120	14	16	-89	5	-70	-70	9	30	-116	-44	-23	-23	-42	-101	10	0	-37
10月2日	日																			
10月3日	月																			
10月4日	火	1	-120	14	16	-89	5	-70	-70	9	30	-116	-44	-23	-23	-42	-101	10	0	-37
10月5日	水	1	-120	14	16	-89	5	-70	-70	9	30	-116	-44	-23	-23	-42	-101	10	0	-37
10月6日	木	3	-122	40	10	-84	-22	-63	-71	21	25	-112	-44	0	-48	-33	-123	41	0	-35
10月7日	金	1	-122	40	10	-84	-22	-63	-71	21	25	-112	-44	0	-48	-33	-123	41	0	-35
10月8日	土	1	-122	40	10	-84	-22	-63	-71	21	25	-112	-44	0	-48	-33	-123	41	0	-35
10月9日	日																			
10月10日	月																			
10月11日	火	1	-122	40	10	-84	-22	-63	-71	21	25	-112	-44	0	-48	-33	-123	41	0	-35
10月12日	水	1	-122	40	10	-84	-22	-63	-71	21	25	-112	-44	0	-48	-33	-123	41	0	-35
10月13日	木	3	-130	41	40	-100	-17	-64	-72	7	25	-112	-44	0	-16	-45	-107	10	0	-35
10月14日	金	1	-130	41	40	-100	-17	-64	-72	7	25	-112	-44	0	-16	-45	-107	10	0	-35
10月15日	土	1	-130	41	40	-100	-17	-64	-72	7	25	-112	-44	0	-16	-45	-107	10	0	-35
10月16日	日																			
10月17日	月																			
10月18日	火	1	-130	41	40	-100	-17	-64	-72	7	25	-112	-44	0	-16	-45	-107	10	0	-35
10月19日	水	1	-130	41	40	-100	-17	-64	-72	7	25	-112	-44	0	-16	-45	-107	10	0	-35
10月20日	木	3	-143	48	41	-117	-8	-67	-74	26	30	-118	-44	-9	-1	-62	-120	42	-3	-34
10月21日	金	1	-143	48	41	-117	-8	-67	-74	26	30	-118	-44	-9	-1	-62	-120	42	-3	-34
10月22日	土	1	-143	48	41	-117	-8	-67	-74	26	30	-118	-44	-9	-1	-62	-120	42	-3	-34
10月23日	日																			
10月24日	月																			
10月25日	火	1	-143	48	41	-117	-8	-67	-74	26	30	-118	-44	-9	-1	-62	-120	42	-3	-34
10月26日	水	1	-143	48	41	-117	-8	-67	-74	26	30	-118	-44	-9	-1	-62	-120	42	-3	-34
10月27日	木	3	-142	48	41	-123	0	-79	-74	27	32	-121	-45	0	3	-72	-114	42	0	-33
10月28日	金	1	-142	48	41	-123	0	-79	-74	27	32	-121	-45	0	3	-72	-114	42	0	-33
10月29日	土	1	-142	48	41	-123	0	-79	-74	27	32	-121	-45	0	3	-72	-114	42	0	-33
10月30日	日																			
10月31日	月																			

※上記のスワップポイントは、10,000通貨単位あたりの金額です。

スワップポイントカレンダー

単位 = 円									
GX			NZドル/スイス (GX)		NZドル/カナダドル (GX)		墨ペソ/円 (GX)		
付与日	曜日	付与日数	売	買	売	買	売	買	
10月1日	土	1	-67	5	-5	-31	-18	10	
10月2日	日								
10月3日	月								
10月4日	火	1	-67	5	-5	-31	-18	10	
10月5日	水	1	-67	5	-5	-31	-18	10	
10月6日	木	3	-65	5	-8	-31	-18	10	
10月7日	金	1	-65	5	-8	-31	-18	10	
10月8日	土	1	-65	5	-8	-31	-18	10	
10月9日	日								
10月10日	月								
10月11日	火	1	-65	5	-8	-31	-18	10	
10月12日	水	1	-65	5	-8	-31	-18	10	
10月13日	木	3	-98	9	-20	-21	-20	10	
10月14日	金	1	-98	9	-20	-21	-20	10	
10月15日	土	1	-98	9	-20	-21	-20	10	
10月16日	日								
10月17日	月								
10月18日	火	1	-98	9	-20	-21	-20	10	
10月19日	水	1	-98	9	-20	-21	-20	10	
10月20日	木	3	-107	9	-25	-18	-21	9	
10月21日	金	1	-107	9	-25	-18	-21	9	
10月22日	土	1	-107	9	-25	-18	-21	9	
10月23日	日								
10月24日	月								
10月25日	火	1	-107	9	-25	-18	-21	9	
10月26日	水	1	-107	9	-25	-18	-21	9	
10月27日	木	3	-109	9	-26	-26	-20	9	
10月28日	金	1	-109	9	-26	-26	-20	9	
10月29日	土	1	-109	9	-26	-26	-20	9	
10月30日	日								
10月31日	月								

※上記のスワップポイントは、10,000通貨単位あたりの金額です。















