

スワップポイントカレンダー

単位=円																				
GX			米ドル/円 (GX)		ユーロ/円 (GX)		ユーロ/米ドル (GX)		豪ドル/円 (GX)		英ポンド/円 (GX)		豪ドル/米ドル (GX)		NZドル/円 (GX)		英ポンド/米ドル (GX)		南アランド/円 (GX)	
付与日	曜日	付与日数	売	買	売	買	売	買	売	買	売	買	売	買	売	買	売	買	売	買
11月1日	月																			
11月2日	火	1	-83	2	0	-45	3	-35	-57	0	-90	1	1	-16	-48	5	0	-17	-20	3
11月3日	水	1	-83	2	0	-45	3	-35	-57	0	-90	1	1	-16	-48	5	0	-17	-20	3
11月4日	木	3	-83	2	0	-45	3	-35	-57	0	-90	1	1	-16	-48	5	0	-17	-20	3
11月5日	金	1	-83	2	0	-45	3	-35	-57	0	-90	1	1	-16	-49	9	1	-17	-20	6
11月6日	土	1	-83	2	0	-45	3	-35	-57	0	-90	1	1	-16	-49	9	1	-17	-20	6
11月7日	日																			
11月8日	月																			
11月9日	火	1	-83	2	0	-45	3	-35	-57	0	-90	1	1	-16	-49	9	1	-17	-20	6
11月10日	水	1	-83	2	0	-45	3	-35	-57	0	-90	1	1	-16	-49	9	1	-17	-20	6
11月11日	木	3	-83	1	0	-46	3	-42	-57	0	-90	1	1	-16	-44	1	0	-17	-21	3
11月12日	金	1	-83	1	0	-46	3	-42	-57	0	-90	1	1	-16	-44	1	0	-17	-21	3
11月13日	土	1	-83	1	0	-46	3	-42	-57	0	-90	1	1	-16	-44	1	0	-17	-21	3
11月14日	日																			
11月15日	月																			
11月16日	火	1	-83	1	0	-46	3	-42	-57	0	-90	1	1	-16	-44	1	0	-17	-21	3
11月17日	水	1	-83	1	0	-46	3	-42	-57	0	-90	1	1	-16	-44	1	0	-17	-21	3
11月18日	木	3	-83	1	1	-46	3	-35	-57	0	-90	1	1	-16	-42	1	0	-20	-21	3
11月19日	金	1	-83	1	1	-46	3	-35	-57	0	-90	1	1	-16	-42	1	0	-20	-21	3
11月20日	土	1	-83	1	1	-46	3	-35	-57	0	-90	1	1	-16	-42	1	0	-20	-21	3
11月21日	日																			
11月22日	月																			
11月23日	火	1	-83	1	1	-46	3	-35	-57	0	-90	1	1	-16	-42	1	0	-20	-21	3
11月24日	水	1	-83	1	1	-46	3	-35	-57	0	-90	1	1	-16	-42	1	0	-20	-21	3
11月25日	木	1	-83	1	0	-46	3	-34	-57	0	-90	1	1	-25	-42	2	0	-17	-21	3
11月26日	金	1	-83	1	0	-46	3	-34	-57	0	-90	1	1	-25	-42	2	0	-17	-21	3
11月27日	土	1	-83	1	0	-46	3	-34	-57	0	-90	1	1	-25	-42	2	0	-17	-21	3
11月28日	日																			
11月29日	月																			
11月30日	火	1	-83	1	0	-46	3	-34	-57	0	-90	1	1	-25	-42	2	0	-17	-21	3

※付与日の金額は、ポジションを前営業日から保有し、日本時間午前7時（夏時間帯は午前6時）をまたいだ場合に付与される金額です。（木曜日のみ3日分が付与されます。）

※GXは1ロット=10,000通貨です。

※上記のスワップポイントは、10,000通貨単位あたりの金額です。

スワップポイントカレンダー

単位=円																					
GX	付与日	曜日	ユーロ/豪ドル (GX)		NZドル/米ドル (GX)		カナダドル/円 (GX)		ユーロ/英ポンド (GX)		米ドル/カナダドル (GX)		英ポンド/豪ドル (GX)		トルコリラ/円 (GX)		豪ドル/NZドル (GX)		スイス/円 (GX)		
			売	買	売	買	売	買	売	買	売	買	売	買	売	買	売	買	売	買	
	11月1日	月																			
	11月2日	火	1	12	-27	-13	-13	-19	2	11	-37	-21	-14	-14	0	-64	33	-4	-27	3	-32
	11月3日	水	1	12	-27	-13	-13	-19	2	11	-37	-21	-14	-14	0	-64	33	-4	-27	3	-32
	11月4日	木	3	12	-27	-13	-13	-19	2	11	-37	-21	-14	-14	0	-64	33	-4	-27	3	-32
	11月5日	金	1	10	-25	-13	-13	-19	2	10	-37	-21	-13	-14	0	-61	32	-5	-25	5	-32
	11月6日	土	1	10	-25	-13	-13	-19	2	10	-37	-21	-13	-14	0	-61	32	-5	-25	5	-32
	11月7日	日																			
	11月8日	月																			
	11月9日	火	1	10	-25	-13	-13	-19	2	10	-37	-21	-13	-14	0	-61	32	-5	-25	5	-32
	11月10日	水	1	10	-25	-13	-13	-19	2	10	-37	-21	-13	-14	0	-61	32	-5	-25	5	-32
	11月11日	木	3	11	-27	-14	-12	-18	1	10	-42	-19	-17	-15	1	-76	33	-7	-23	2	-41
	11月12日	金	1	11	-27	-14	-12	-18	1	10	-42	-19	-17	-15	1	-76	33	-7	-23	2	-41
	11月13日	土	1	11	-27	-14	-12	-18	1	10	-42	-19	-17	-15	1	-76	33	-7	-23	2	-41
	11月14日	日																			
	11月15日	月																			
	11月16日	火	1	11	-27	-14	-12	-18	1	10	-42	-19	-17	-15	1	-76	33	-7	-23	2	-41
	11月17日	水	1	11	-27	-14	-12	-18	1	10	-42	-19	-17	-15	1	-76	33	-7	-23	2	-41
	11月18日	木	3	10	-23	-12	-13	-16	0	10	-35	-21	-14	-14	0	-61	32	-7	-22	7	-34
	11月19日	金	1	10	-23	-12	-13	-16	0	10	-35	-21	-14	-14	0	-61	32	-7	-22	7	-34
	11月20日	土	1	10	-23	-12	-13	-16	0	10	-35	-21	-14	-14	0	-61	32	-7	-22	7	-34
	11月21日	日																			
	11月22日	月																			
	11月23日	火	1	10	-23	-12	-13	-16	0	10	-35	-21	-14	-14	0	-61	32	-7	-22	7	-34
	11月24日	水	1	10	-23	-12	-13	-16	0	10	-35	-21	-14	-14	0	-61	32	-7	-22	7	-34
	11月25日	木	1	12	-26	-14	-15	-16	1	10	-34	-21	-13	-14	0	-58	29	0	-24	7	-34
	11月26日	金	1	12	-26	-14	-15	-16	1	10	-34	-21	-13	-14	0	-58	29	0	-24	7	-34
	11月27日	土	1	12	-26	-14	-15	-16	1	10	-34	-21	-13	-14	0	-58	29	0	-24	7	-34
	11月28日	日																			
	11月29日	月																			
	11月30日	火	1	12	-26	-14	-15	-16	1	10	-34	-21	-13	-14	0	-58	29	0	-24	7	-34

※付与日の金額は、ポジションを前営業日から保有し、日本時間午前7時（夏時間帯は午前6時）をまたいだ場合に付与される金額です。（木曜日のみ3日分が付与されます。）

※GXは1ロット=10,000通貨です。

※上記のスワップポイントは、10,000通貨単位あたりの金額です。

スワップポイントカレンダー

単位=円																					
GX	付与日	曜日	米ドル/スイス (GX)		ユーロ/NZドル (GX)		英ポンド/カナダドル (GX)		豪ドル/スイス (GX)		ユーロ/カナダドル (GX)		ユーロ/スイス (GX)		英ポンド/NZドル (GX)		英ポンド/スイス (GX)		豪ドル/カナダドル (GX)		
			売	買	売	買	売	買	売	買	売	買	売	買	売	買	売	買	売	買	
	11月1日	月																			
	11月2日	火	1	-36	8	5	-59	-19	-23	-32	6	1	-54	-17	-10	-13	-45	-51	12	-10	-16
	11月3日	水	1	-36	8	5	-59	-19	-23	-32	6	1	-54	-17	-10	-13	-45	-51	12	-10	-16
	11月4日	木	3	-36	8	5	-59	-19	-23	-32	6	1	-54	-17	-10	-13	-45	-51	12	-10	-16
	11月5日	金	1	-35	10	13	-60	-21	-21	-31	9	6	-52	-16	-9	-8	-42	-50	18	-11	-17
	11月6日	土	1	-35	10	13	-60	-21	-21	-31	9	6	-52	-16	-9	-8	-42	-50	18	-11	-17
	11月7日	日																			
	11月8日	月																			
	11月9日	火	1	-35	10	13	-60	-21	-21	-31	9	6	-52	-16	-9	-8	-42	-50	18	-11	-17
	11月10日	水	1	-35	10	13	-60	-21	-21	-31	9	6	-52	-16	-9	-8	-42	-50	18	-11	-17
	11月11日	木	3	-44	6	4	-63	-20	-26	-32	5	1	-52	-17	-9	-14	-37	-62	10	-11	-16
	11月12日	金	1	-44	6	4	-63	-20	-26	-32	5	1	-52	-17	-9	-14	-37	-62	10	-11	-16
	11月13日	土	1	-44	6	4	-63	-20	-26	-32	5	1	-52	-17	-9	-14	-37	-62	10	-11	-16
	11月14日	日																			
	11月15日	月																			
	11月16日	火	1	-44	6	4	-63	-20	-26	-32	5	1	-52	-17	-9	-14	-37	-62	10	-11	-16
	11月17日	水	1	-44	6	4	-63	-20	-26	-32	5	1	-52	-17	-9	-14	-37	-62	10	-11	-16
	11月18日	木	3	-34	6	4	-56	-16	-25	-30	4	1	-53	-14	-11	-12	-38	-46	9	-11	-12
	11月19日	金	1	-34	6	4	-56	-16	-25	-30	4	1	-53	-14	-11	-12	-38	-46	9	-11	-12
	11月20日	土	1	-34	6	4	-56	-16	-25	-30	4	1	-53	-14	-11	-12	-38	-46	9	-11	-12
	11月21日	日																			
	11月22日	月																			
	11月23日	火	1	-34	6	4	-56	-16	-25	-30	4	1	-53	-14	-11	-12	-38	-46	9	-11	-12
	11月24日	水	1	-34	6	4	-56	-16	-25	-30	4	1	-53	-14	-11	-12	-38	-46	9	-11	-12
	11月25日	木	1	-35	6	4	-53	-16	-26	-31	4	0	-53	-15	0	-10	-40	-47	9	-11	-12
	11月26日	金	1	-35	6	4	-53	-16	-26	-31	4	0	-53	-15	0	-10	-40	-47	9	-11	-12
	11月27日	土	1	-35	6	4	-53	-16	-26	-31	4	0	-53	-15	0	-10	-40	-47	9	-11	-12
	11月28日	日																			
	11月29日	月																			
	11月30日	火	1	-35	6	4	-53	-16	-26	-31	4	0	-53	-15	0	-10	-40	-47	9	-11	-12

※付与日の金額は、ポジションを前営業日から保有し、日本時間午前7時（夏時間帯は午前6時）をまたいだ場合に付与される金額です。（木曜日のみ3日分が付与されます。）

※GXは1ロット=10,000通貨です。

※上記のスワップポイントは、10,000通貨単位あたりの金額です。

スワップポイントカレンダー

単位=円								
GX			NZドル/スイス (GX)		NZドル/カナダドル (GX)		墨ペソ/円 (GX)	
付与日	曜日	付与日数	売	買	売	買	売	買
11月1日	月							
11月2日	火	1	-48	4	-23	-11	-9	1
11月3日	水	1	-48	4	-23	-11	-9	1
11月4日	木	3	-48	4	-23	-11	-9	1
11月5日	金	1	-49	9	-24	-10	-10	1
11月6日	土	1	-49	9	-24	-10	-10	1
11月7日	日							
11月8日	月							
11月9日	火	1	-49	9	-24	-10	-10	1
11月10日	水	1	-49	9	-24	-10	-10	1
11月11日	木	3	-51	3	-20	-13	-18	1
11月12日	金	1	-51	3	-20	-13	-18	1
11月13日	土	1	-51	3	-20	-13	-18	1
11月14日	日							
11月15日	月							
11月16日	火	1	-51	3	-20	-13	-18	1
11月17日	水	1	-51	3	-20	-13	-18	1
11月18日	木	3	-45	3	-19	-12	-10	1
11月19日	金	1	-45	3	-19	-12	-10	1
11月20日	土	1	-45	3	-19	-12	-10	1
11月21日	日							
11月22日	月							
11月23日	火	1	-45	3	-19	-12	-10	1
11月24日	水	1	-45	3	-19	-12	-10	1
11月25日	木	1	-46	3	-20	-12	-10	1
11月26日	金	1	-46	3	-20	-12	-10	1
11月27日	土	1	-46	3	-20	-12	-10	1
11月28日	日							
11月29日	月							
11月30日	火	1	-46	3	-20	-12	-10	1

※付与日の金額は、ポジションを前営業日から保有し、日本時間午前7時（夏時間帯は午前6時）をまたいだ場合に付与される金額です。（木曜日のみ3日分が付与されます。）

※GXは1ロット=10,000通貨です。

※上記のスワップポイントは、10,000通貨単位あたりの金額です。










スワップポイントカレンダー

単位=円																					
MT4			米ドル/円 (標準)		ユーロ/円 (標準)		ユーロ/米ドル (標準)		豪ドル/円 (標準)		英ポンド/円 (標準)		豪ドル/米ドル (標準)		NZドル/円 (標準)		英ポンド/米ドル (標準)		南アランド/円 (標準)		
付与日	曜日	付与日数	売	買	売	買	売	買	売	買	売	買	売	買	売	買	売	買	売	買	
11月1日	月																				
11月2日	火	1	-829	19	0	-449	29	-349	-570	0	-891	9	9	-159	-481	50	0	-168	-192	29	
11月3日	水	1	-828	19	0	-447	29	-348	-563	0	-887	9	9	-157	-476	49	0	-168	-192	29	
11月4日	木	3	-830	19	0	-451	29	-351	-572	0	-905	9	9	-161	-493	91	9	-170	-202	61	
11月5日	金	1	-828	19	0	-448	29	-348	-567	0	-891	9	9	-159	-488	90	9	-167	-203	61	
11月6日	土	1	-825	19	0	-447	29	-348	-565	0	-887	9	9	-159	-488	90	9	-167	-204	61	
11月7日	日																				
11月8日	月																				
11月9日	火	1	-824	19	0	-447	29	-348	-566	0	-891	9	9	-159	-490	90	9	-167	-205	62	
11月10日	水	1	-822	19	0	-446	29	-347	-561	0	-888	9	9	-157	-486	89	9	-167	-203	61	
11月11日	木	3	-837	9	0	-459	29	-418	-571	0	-896	9	10	-160	-439	10	0	-169	-206	29	
11月12日	金	1	-838	9	0	-458	29	-418	-569	0	-895	9	10	-160	-437	10	0	-169	-208	30	
11月13日	土	1	-837	9	0	-458	29	-417	-571	0	-897	9	10	-160	-438	10	0	-170	-208	30	
11月14日	日																				
11月15日	月																				
11月16日	火	1	-839	9	0	-455	29	-415	-574	0	-899	9	10	-161	-439	10	0	-170	-210	30	
11月17日	水	1	-844	9	0	-456	29	-416	-573	0	-905	9	10	-161	-438	10	0	-171	-207	30	
11月18日	木	3	-824	9	9	-456	30	-348	-563	0	-898	9	9	-158	-418	10	0	-199	-209	30	
11月19日	金	1	-825	9	9	-459	30	-350	-564	0	-899	9	9	-158	-421	10	0	-199	-207	30	
11月20日	土	1	-823	9	9	-454	30	-346	-560	0	-894	9	9	-157	-417	10	0	-198	-205	29	
11月21日	日																				
11月22日	月																				
11月23日	火	1	-829	9	9	-456	30	-347	-563	0	-897	9	9	-158	-418	10	0	-198	-205	29	
11月24日	水	1	-831	9	9	-457	30	-348	-565	0	-898	9	9	-158	-418	10	0	-199	-206	29	
11月25日	木	1	-831	9	0	-459	30	-339	-569	0	-898	9	10	-249	-416	19	0	-169	-210	30	
11月26日	金	1	-831	9	0	-459	30	-339	-568	0	-897	9	10	-249	-414	19	0	-169	-209	30	
11月27日	土	1	-817	9	0	-456	30	-336	-553	0	-884	9	10	-242	-405	19	0	-166	-201	29	
11月28日	日																				
11月29日	月																				
11月30日	火	1	-817	9	0	-455	29	-336	-556	0	-883	9	10	-243	-406	19	0	-166	-203	29	

※付与日の金額は、ポジションを前営業日から保有し、日本時間午前7時（夏時間帯は午前6時）をまたいだ場合に付与される金額です。（木曜日のみ3日分が付与されます。）

※標準コースは10万通貨単位、ストリーミングコースは1万通貨単位の金額です。

スワップポイントカレンダー

単位=円																					
MT4			ユーロ/豪ドル (標準)		NZドル/米ドル (標準)		カナダドル/円 (標準)		ユーロ/英ポンド (標準)		米ドル/カナダドル (標準)		英ポンド/豪ドル (標準)		トルコリラ/円 (標準)		豪ドル/NZドル (標準)		スイス/円 (標準)		
付与日	曜日	付与日数	売	買	売	買	売	買	売	買	売	買	売	買	売	買	売	買	売	買	
11月1日	月																				
11月2日	火	1	119	-269	-130	-130	-190	19	110	-369	-209	-139	-139	0	-639	329	-39	-270	30	-322	
11月3日	水	1	119	-268	-129	-129	-189	19	110	-368	-209	-139	-138	0	-634	327	-39	-267	30	-320	
11月4日	木	3	99	-250	-131	-131	-190	19	99	-371	-210	-130	-140	0	-608	319	-50	-251	50	-320	
11月5日	金	1	99	-248	-129	-129	-188	19	99	-368	-209	-130	-138	0	-603	316	-50	-248	50	-319	
11月6日	土	1	98	-248	-129	-129	-188	19	98	-367	-209	-129	-138	0	-601	315	-50	-248	50	-318	
11月7日	日																				
11月8日	月																				
11月9日	火	1	98	-248	-130	-130	-187	19	98	-367	-208	-129	-138	0	-601	315	-50	-248	50	-317	
11月10日	水	1	98	-247	-129	-129	-187	19	98	-366	-208	-129	-138	0	-596	313	-49	-246	50	-317	
11月11日	木	3	110	-269	-139	-120	-180	10	99	-418	-191	-171	-148	9	-758	329	-70	-230	20	-409	
11月12日	金	1	110	-269	-139	-119	-180	10	99	-418	-192	-171	-148	9	-754	328	-70	-229	20	-409	
11月13日	土	1	110	-269	-139	-120	-180	10	99	-417	-191	-171	-148	9	-747	325	-70	-230	20	-408	
11月14日	日																				
11月15日	月																				
11月16日	火	1	109	-267	-139	-120	-181	10	99	-415	-192	-171	-148	9	-743	323	-70	-231	20	-407	
11月17日	水	1	109	-268	-139	-120	-181	10	99	-416	-193	-172	-150	9	-730	317	-70	-231	20	-407	
11月18日	木	3	98	-227	-119	-129	-158	0	98	-348	-208	-138	-139	0	-587	308	-69	-217	69	-338	
11月19日	金	1	99	-229	-120	-130	-159	0	99	-350	-208	-138	-139	0	-563	295	-69	-218	69	-339	
11月20日	土	1	98	-226	-119	-128	-158	0	98	-346	-208	-138	-138	0	-558	292	-68	-216	69	-338	
11月21日	日																				
11月22日	月																				
11月23日	火	1	98	-227	-119	-129	-158	0	98	-347	-209	-139	-138	0	-552	290	-69	-217	69	-339	
11月24日	水	1	98	-228	-119	-129	-159	0	98	-348	-210	-139	-139	0	-491	258	-69	-218	69	-339	
11月25日	木	1	119	-259	-138	-148	-160	10	100	-339	-210	-129	-138	0	-623	311	0	-239	69	-340	
11月26日	金	1	119	-259	-138	-148	-161	10	100	-339	-210	-129	-138	0	-622	311	0	-239	69	-339	
11月27日	土	1	118	-257	-135	-145	-156	10	99	-336	-206	-127	-136	0	-593	296	0	-233	69	-338	
11月28日	日																				
11月29日	月																				
11月30日	火	1	118	-256	-135	-145	-157	10	99	-336	-207	-127	-136	0	-572	286	0	-234	69	-338	

※付与日の金額は、ポジションを前営業日から保有し、日本時間午前7時（夏時間帯は午前6時）をまたいだ場合に付与される金額です。（木曜日のみ3日分が付与されます。）

※標準コースは10万通貨単位、スリーミングコースは1万通貨単位の金額です。










スワップポイントカレンダー

単位=円																					
MT4			米ドル/スイス (標準)		ユーロ/NZドル (標準)		英ポンド/カナダドル (標準)		豪ドル/スイス (標準)		ユーロ/カナダドル (標準)		ユーロ/スイス (標準)		英ポンド/NZドル (標準)		英ポンド/スイス (標準)		豪ドル/カナダドル (標準)		
付与日	曜日	付与日数	売	買	売	買	売	買	売	買	売	買	売	買	売	買	売	買	売	買	
11月1日	月																				
11月2日	火	1	-359	80	49	-589	-187	-227	-320	60	9	-539	-169	-99	-128	-445	-505	118	-99	-159	
11月3日	水	1	-359	80	49	-587	-186	-227	-316	59	9	-537	-169	-99	-127	-444	-503	118	-98	-157	
11月4日	木	3	-350	99	130	-601	-211	-211	-311	90	60	-522	-160	-90	-80	-421	-502	181	-110	-170	
11月5日	金	1	-349	99	129	-597	-207	-207	-308	89	59	-518	-159	-89	-78	-415	-494	178	-109	-168	
11月6日	土	1	-348	99	129	-595	-207	-207	-307	89	59	-517	-159	-89	-78	-413	-493	177	-108	-168	
11月7日	日																				
11月8日	月																				
11月9日	火	1	-348	99	129	-596	-207	-207	-308	89	59	-517	-159	-89	-78	-415	-495	178	-108	-168	
11月10日	水	1	-347	98	128	-594	-207	-207	-305	88	59	-516	-158	-89	-78	-413	-493	178	-107	-167	
11月11日	木	3	-443	60	39	-629	-198	-258	-320	50	9	-519	-169	-89	-139	-368	-618	99	-110	-160	
11月12日	金	1	-444	60	39	-628	-198	-258	-319	50	9	-518	-168	-89	-139	-367	-617	99	-110	-160	
11月13日	土	1	-443	60	39	-627	-199	-258	-321	50	9	-518	-168	-89	-139	-368	-619	99	-110	-160	
11月14日	日																				
11月15日	月																				
11月16日	火	1	-444	60	39	-624	-199	-259	-322	50	9	-515	-167	-88	-139	-369	-620	100	-111	-161	
11月17日	水	1	-447	61	39	-625	-200	-261	-322	50	9	-516	-168	-88	-140	-372	-624	100	-111	-161	
11月18日	木	3	-338	59	39	-556	-159	-249	-296	39	9	-526	-138	-109	-119	-379	-459	89	-109	-119	
11月19日	金	1	-338	59	39	-559	-159	-250	-297	39	9	-529	-139	-109	-119	-379	-460	89	-109	-119	
11月20日	土	1	-338	59	39	-553	-158	-248	-295	39	9	-524	-138	-108	-118	-377	-457	89	-108	-118	
11月21日	日																				
11月22日	月																				
11月23日	火	1	-340	60	39	-555	-158	-249	-296	39	9	-525	-138	-108	-118	-378	-458	89	-109	-119	
11月24日	水	1	-341	60	39	-557	-159	-250	-297	39	9	-527	-139	-109	-119	-379	-459	89	-109	-119	
11月25日	木	1	-351	60	39	-529	-158	-258	-309	40	0	-529	-149	0	-98	-398	-469	89	-110	-120	
11月26日	金	1	-351	60	39	-529	-158	-258	-309	40	0	-529	-149	0	-98	-398	-469	89	-109	-119	
11月27日	土	1	-345	59	39	-525	-156	-254	-301	39	0	-525	-148	0	-97	-392	-462	88	-107	-116	
11月28日	日																				
11月29日	月																				
11月30日	火	1	-345	59	38	-524	-156	-254	-302	39	0	-524	-147	0	-97	-392	-461	88	-107	-117	

※付与日の金額は、ポジションを前営業日から保有し、日本時間午前7時（夏時間帯は午前6時）をまたいだ場合に付与される金額です。（木曜日のみ3日分が付与されます。）

※標準コースは10万通貨単位、スリーミングコースは1万通貨単位の金額です。

スワップポイントカレンダー

単位=円																					
MT4			NZドル/スイス (標準)		NZドル/カナダドル (標準)		墨ペソ/円 (標準)		米ドル/円 (ストリーミング)		ユーロ/円 (ストリーミング)		ユーロ/米ドル (ストリーミング)		豪ドル/円 (ストリーミング)		英ポンド/円 (ストリーミング)		豪ドル/米ドル (ストリーミング)		
付与日	曜日	付与日数	売	買	売	買	売	買	売	買	売	買	売	買	売	買	売	買	売	買	
11月1日	月																				
11月2日	火	1	-481	39	-230	-110	-87	10	-83	2	0	-45	3	-35	-57	0	-89	1	1	-16	
11月3日	水	1	-476	39	-228	-109	-87	10	-83	2	0	-45	3	-35	-56	0	-89	1	1	-16	
11月4日	木	3	-493	91	-242	-100	-101	10	-83	2	0	-45	3	-35	-57	0	-91	1	1	-16	
11月5日	金	1	-488	90	-239	-99	-101	10	-83	2	0	-45	3	-35	-57	0	-89	1	1	-16	
11月6日	土	1	-488	90	-239	-99	-102	10	-83	2	0	-45	3	-35	-56	0	-89	1	1	-16	
11月7日	日																				
11月8日	月																				
11月9日	火	1	-490	90	-240	-100	-102	10	-82	2	0	-45	3	-35	-57	0	-89	1	1	-16	
11月10日	水	1	-486	89	-238	-99	-101	10	-82	2	0	-45	3	-35	-56	0	-89	1	1	-16	
11月11日	木	3	-509	30	-199	-129	-179	10	-84	1	0	-46	3	-42	-57	0	-90	1	1	-16	
11月12日	金	1	-507	30	-199	-129	-179	10	-84	1	0	-46	3	-42	-57	0	-89	1	1	-16	
11月13日	土	1	-508	30	-199	-129	-180	10	-84	1	0	-46	3	-42	-57	0	-90	1	1	-16	
11月14日	日																				
11月15日	月																				
11月16日	火	1	-509	30	-199	-129	-179	10	-84	1	0	-46	3	-42	-57	0	-90	1	1	-16	
11月17日	水	1	-508	30	-199	-129	-179	10	-84	1	0	-46	3	-42	-57	0	-90	1	1	-16	
11月18日	木	3	-447	30	-188	-119	-100	10	-82	1	1	-46	3	-35	-56	0	-90	1	1	-16	
11月19日	金	1	-451	30	-190	-120	-99	10	-82	1	1	-46	3	-35	-56	0	-90	1	1	-16	
11月20日	土	1	-447	30	-188	-119	-99	10	-82	1	1	-45	3	-35	-56	0	-89	1	1	-16	
11月21日	日																				
11月22日	月																				
11月23日	火	1	-447	30	-189	-119	-99	10	-83	1	1	-46	3	-35	-56	0	-90	1	1	-16	
11月24日	水	1	-448	30	-189	-119	-98	10	-83	1	1	-46	3	-35	-56	0	-90	1	1	-16	
11月25日	木	1	-455	29	-198	-118	-99	10	-83	1	0	-46	3	-34	-57	0	-90	1	1	-25	
11月26日	金	1	-454	29	-197	-118	-98	10	-83	1	0	-46	3	-34	-57	0	-90	1	1	-25	
11月27日	土	1	-444	29	-193	-115	-95	10	-82	1	0	-46	3	-34	-55	0	-88	1	1	-24	
11月28日	日																				
11月29日	月																				
11月30日	火	1	-445	29	-193	-115	-96	10	-82	1	0	-46	3	-34	-56	0	-88	1	1	-24	

※付与日の金額は、ポジションを前営業日から保有し、日本時間午前7時（夏時間帯は午前6時）をまたいだ場合に付与される金額です。（木曜日のみ3日分が付与されます。）

※標準コースは10万通貨単位、ストリーミングコースは1万通貨単位の金額です。

スワップポイントカレンダー

単位=円																					
MT4			NZドル/円 (ストリーミング)		英ポンド/米ドル (ストリーミング)		南アランド/円 (ストリーミング)		ユーロ/豪ドル (ストリーミング)		NZドル/米ドル (ストリーミング)		カナダドル/円 (ストリーミング)		ユーロ/英ポンド (ストリーミング)		米ドル/カナダドル (ストリーミング)		英ポンド/豪ドル (ストリーミング)		
付与日	曜日	付与日数	売	買	売	買	売	買	売	買	売	買	売	買	売	買	売	買	売	買	
11月1日	月																				
11月2日	火	1	-48	5	0	-17	-19	3	12	-27	-13	-13	-19	2	11	-37	-21	-14	-14	0	
11月3日	水	1	-48	5	0	-17	-19	3	12	-27	-13	-13	-19	2	11	-37	-21	-14	-14	0	
11月4日	木	3	-49	9	1	-17	-20	6	10	-25	-13	-13	-19	2	10	-37	-21	-13	-14	0	
11月5日	金	1	-49	9	1	-17	-20	6	10	-25	-13	-13	-19	2	10	-37	-21	-13	-14	0	
11月6日	土	1	-49	9	1	-17	-20	6	10	-25	-13	-13	-19	2	10	-37	-21	-13	-14	0	
11月7日	日																				
11月8日	月																				
11月9日	火	1	-49	9	1	-17	-21	6	10	-25	-13	-13	-19	2	10	-37	-21	-13	-14	0	
11月10日	水	1	-49	9	1	-17	-20	6	10	-25	-13	-13	-19	2	10	-37	-21	-13	-14	0	
11月11日	木	3	-44	1	0	-17	-21	3	11	-27	-14	-12	-18	1	10	-42	-19	-17	-15	1	
11月12日	金	1	-44	1	0	-17	-21	3	11	-27	-14	-12	-18	1	10	-42	-19	-17	-15	1	
11月13日	土	1	-44	1	0	-17	-21	3	11	-27	-14	-12	-18	1	10	-42	-19	-17	-15	1	
11月14日	日																				
11月15日	月																				
11月16日	火	1	-44	1	0	-17	-21	3	11	-27	-14	-12	-18	1	10	-42	-19	-17	-15	1	
11月17日	水	1	-44	1	0	-17	-21	3	11	-27	-14	-12	-18	1	10	-42	-19	-17	-15	1	
11月18日	木	3	-42	1	0	-20	-21	3	10	-23	-12	-13	-16	0	10	-35	-21	-14	-14	0	
11月19日	金	1	-42	1	0	-20	-21	3	10	-23	-12	-13	-16	0	10	-35	-21	-14	-14	0	
11月20日	土	1	-42	1	0	-20	-21	3	10	-23	-12	-13	-16	0	10	-35	-21	-14	-14	0	
11月21日	日																				
11月22日	月																				
11月23日	火	1	-42	1	0	-20	-21	3	10	-23	-12	-13	-16	0	10	-35	-21	-14	-14	0	
11月24日	水	1	-42	1	0	-20	-21	3	10	-23	-12	-13	-16	0	10	-35	-21	-14	-14	0	
11月25日	木	1	-42	2	0	-17	-21	3	12	-26	-14	-15	-16	1	10	-34	-21	-13	-14	0	
11月26日	金	1	-41	2	0	-17	-21	3	12	-26	-14	-15	-16	1	10	-34	-21	-13	-14	0	
11月27日	土	1	-41	2	0	-17	-20	3	12	-26	-13	-14	-16	1	10	-34	-21	-13	-14	0	
11月28日	日																				
11月29日	月																				
11月30日	火	1	-41	2	0	-17	-20	3	12	-26	-13	-14	-16	1	10	-34	-21	-13	-14	0	

※付与日の金額は、ポジションを前営業日から保有し、日本時間午前7時（夏時間帯は午前6時）をまたいだ場合に付与される金額です。（木曜日のみ3日分が付与されます。）

※標準コースは10万通貨単位、ストリーミングコースは1万通貨単位の金額です。

スワップポイントカレンダー






単位=円																						
MT4			トルコリラ/円 (ストリーミング)		豪ドル/NZドル (ストリーミング)		スイス/円 (ストリーミング)		米ドル/スイス (ストリーミング)		ユーロ/NZドル (ストリーミング)		英ポンド/カナダドル (ストリーミング)		豪ドル/スイス (ストリーミング)		ユーロ/カナダドル (ストリーミング)		ユーロ/スイス (ストリーミング)		英ポンド/NZドル (ストリーミング)	
付与日	曜日	付与日数	売	買	売	買	売	買	売	買	売	買	売	買	売	買	売	買	売	買	売	買
11月1日	月																					
11月2日	火	1	-64	33	-4	-27	3	-32	-36	8	5	-59	-19	-23	-32	6	1	-54	-17	-10	-13	-45
11月3日	水	1	-63	33	-4	-27	3	-32	-36	8	5	-59	-19	-23	-32	6	1	-54	-17	-10	-13	-44
11月4日	木	3	-61	32	-5	-25	5	-32	-35	10	13	-60	-21	-21	-31	9	6	-52	-16	-9	-8	-42
11月5日	金	1	-60	32	-5	-25	5	-32	-35	10	13	-60	-21	-21	-31	9	6	-52	-16	-9	-8	-41
11月6日	土	1	-60	32	-5	-25	5	-32	-35	10	13	-60	-21	-21	-31	9	6	-52	-16	-9	-8	-41
11月7日	日																					
11月8日	月																					
11月9日	火	1	-60	32	-5	-25	5	-32	-35	10	13	-60	-21	-21	-31	9	6	-52	-16	-9	-8	-41
11月10日	水	1	-60	31	-5	-25	5	-32	-35	10	13	-59	-21	-21	-30	9	6	-52	-16	-9	-8	-41
11月11日	木	3	-76	33	-7	-23	2	-41	-44	6	4	-63	-20	-26	-32	5	1	-52	-17	-9	-14	-37
11月12日	金	1	-75	33	-7	-23	2	-41	-44	6	4	-63	-20	-26	-32	5	1	-52	-17	-9	-14	-37
11月13日	土	1	-75	32	-7	-23	2	-41	-44	6	4	-63	-20	-26	-32	5	1	-52	-17	-9	-14	-37
11月14日	日																					
11月15日	月																					
11月16日	火	1	-74	32	-7	-23	2	-41	-44	6	4	-62	-20	-26	-32	5	1	-52	-17	-9	-14	-37
11月17日	水	1	-73	32	-7	-23	2	-41	-45	6	4	-63	-20	-26	-32	5	1	-52	-17	-9	-14	-37
11月18日	木	3	-59	31	-7	-22	7	-34	-34	6	4	-56	-16	-25	-30	4	1	-53	-14	-11	-12	-38
11月19日	金	1	-56	30	-7	-22	7	-34	-34	6	4	-56	-16	-25	-30	4	1	-53	-14	-11	-12	-38
11月20日	土	1	-56	29	-7	-22	7	-34	-34	6	4	-55	-16	-25	-29	4	1	-52	-14	-11	-12	-38
11月21日	日																					
11月22日	月																					
11月23日	火	1	-55	29	-7	-22	7	-34	-34	6	4	-56	-16	-25	-30	4	1	-53	-14	-11	-12	-38
11月24日	水	1	-49	26	-7	-22	7	-34	-34	6	4	-56	-16	-25	-30	4	1	-53	-14	-11	-12	-38
11月25日	木	1	-62	31	0	-24	7	-34	-35	6	4	-53	-16	-26	-31	4	0	-53	-15	0	-10	-40
11月26日	金	1	-62	31	0	-24	7	-34	-35	6	4	-53	-16	-26	-31	4	0	-53	-15	0	-10	-40
11月27日	土	1	-59	30	0	-23	7	-34	-34	6	4	-53	-16	-25	-30	4	0	-53	-15	0	-10	-39
11月28日	日																					
11月29日	月																					
11月30日	火	1	-57	29	0	-23	7	-34	-35	6	4	-52	-16	-25	-30	4	0	-52	-15	0	-10	-39

※付与日の金額は、ポジションを前営業日から保有し、日本時間午前7時（夏時間帯は午前6時）をまたいだ場合に付与される金額です。（木曜日のみ3日分が付与されます。）

※標準コースは10万通貨単位、ストリーミングコースは1万通貨単位の金額です。

スワップポイントカレンダー

※標準コースは10万通貨あたり、ストリーミングコースは1万通貨あたりの金額です。

単位=円												
MT4			英ポンド/スイス (ストリーミング)		豪ドル/カナダドル (ストリーミング)		NZドル/スイス (ストリーミング)		NZドル/カナダドル (ストリーミング)		墨ペソ/円 (ストリーミング)	
付与日	曜日	付与日数	売	買	売	買	売	買	売	買	売	買
11月1日	月											
11月2日	火	1	-50	12	-10	-16	-48	4	-23	-11	-9	1
11月3日	水	1	-50	12	-10	-16	-48	4	-23	-11	-9	1
11月4日	木	3	-50	18	-11	-17	-49	9	-24	-10	-10	1
11月5日	金	1	-49	18	-11	-17	-49	9	-24	-10	-10	1
11月6日	土	1	-49	18	-11	-17	-49	9	-24	-10	-10	1
11月7日	日											
11月8日	月											
11月9日	火	1	-49	18	-11	-17	-49	9	-24	-10	-10	1
11月10日	水	1	-49	18	-11	-17	-49	9	-24	-10	-10	1
11月11日	木	3	-62	10	-11	-16	-51	3	-20	-13	-18	1
11月12日	金	1	-62	10	-11	-16	-51	3	-20	-13	-18	1
11月13日	土	1	-62	10	-11	-16	-51	3	-20	-13	-18	1
11月14日	日											
11月15日	月											
11月16日	火	1	-62	10	-11	-16	-51	3	-20	-13	-18	1
11月17日	水	1	-62	10	-11	-16	-51	3	-20	-13	-18	1
11月18日	木	3	-46	9	-11	-12	-45	3	-19	-12	-10	1
11月19日	金	1	-46	9	-11	-12	-45	3	-19	-12	-10	1
11月20日	土	1	-46	9	-11	-12	-45	3	-19	-12	-10	1
11月21日	日											
11月22日	月											
11月23日	火	1	-46	9	-11	-12	-45	3	-19	-12	-10	1
11月24日	水	1	-46	9	-11	-12	-45	3	-19	-12	-10	1
11月25日	木	1	-47	9	-11	-12	-46	3	-20	-12	-10	1
11月26日	金	1	-47	9	-11	-12	-45	3	-20	-12	-10	1
11月27日	土	1	-46	9	-11	-12	-44	3	-19	-12	-10	1
11月28日	日											
11月29日	月											
11月30日	火	1	-46	9	-11	-12	-44	3	-19	-12	-10	1

※付与日の金額は、ポジションを前営業日から保有し、日本時間午前7時（夏時間帯は午前6時）をまたいだ場合に付与される金額です。（木曜日のみ3日分が付与されます。）

※標準コースは10万通貨単位、ストリーミングコースは1万通貨単位の金額です。