






スワップポイントカレンダー

※標準コースは10万通貨あたり、ストリーミングコースは1万通貨あたりの金額です。

単位=円			 英ポンド/スイス (ストリーミング)		 豪ドル/カナダドル (ストリーミング)		 NZドル/スイス (ストリーミング)		 NZドル/カナダドル (ストリーミング)		 墨ペソ/円 (ストリーミング)	
付与日	曜日	付与日数	売	買	売	買	売	買	売	買	売	買
10月1日	木	3	-66	12	-2	-42	-86	11	0	-37	-13	6
10月2日	金	1	-66	12	-2	-42	-85	11	0	-37	-13	6
10月3日	土	1	-67	12	-2	-42	-86	11	0	-37	-14	6
10月4日	日											
10月5日	月											
10月6日	火	1	-66	12	-2	-42	-85	11	0	-37	-13	6
10月7日	水	1	-66	12	-2	-42	-85	11	0	-37	-13	6
10月8日	木	3	-67	12	-2	-43	-85	11	0	-37	-13	6
10月9日	金	1	-67	12	-2	-43	-85	11	0	-37	-13	6
10月10日	土	1	-67	12	-2	-43	-86	11	0	-37	-13	6
10月11日	日											
10月12日	月											
10月13日	火	1	-66	12	-2	-42	-86	11	0	-37	-13	6
10月14日	水	1	-66	12	-2	-42	-86	12	0	-37	-13	6
10月15日	木	3	-66	12	-2	-42	-85	12	0	-37	-13	6
10月16日	金	1	-66	12	-2	-41	-85	12	0	-37	-13	6
10月17日	土	1	-66	12	-2	-41	-85	12	0	-37	-13	6
10月18日	日											
10月19日	月											
10月20日	火	1	-66	12	-2	-41	-85	12	0	-37	-13	6
10月21日	水	1	-67	12	-2	-41	-85	12	0	-37	-13	6
10月22日	木	3	-66	12	-2	-42	-86	12	0	-37	-13	6
10月23日	金	1	-66	12	-2	-42	-86	12	0	-37	-13	6
10月24日	土	1	-66	12	-2	-42	-86	12	0	-37	-13	6
10月25日	日											
10月26日	月											
10月27日	火	1	-66	12	-2	-42	-86	12	0	-37	-13	6
10月28日	水	1	-66	12	-2	-41	-85	12	0	-37	-13	6
10月29日	木	3	-66	12	-2	-42	-85	12	0	-37	-13	6
10月30日	金	1	-66	12	-2	-41	-85	12	0	-37	-13	6
10月31日	土	1	-66	12	-2	-41	-85	12	0	-37	-13	6

※付与日の金額は、ポジションを前営業日から保有し、日本時間午前7時（夏時間帯は午前6時）をまたいだ場合に付与される金額です。（木曜日のみ3日分が付与されます。）