






スワップポイントカレンダー

※標準コースは10万通貨あたり、ストリーミングコースは1万通貨あたりの金額です。

単位=円			 英ポンド/スイス (ストリーミング)		 豪ドル/カナダドル (ストリーミング)		 NZドル/スイス (ストリーミング)		 NZドル/カナダドル (ストリーミング)		 墨ペソ/円 (ストリーミング)	
付与日	曜日	付与日数	売	買	売	買	売	買	売	買	売	買
9月1日	火	1	-67	12	-2	-43	-87	12	0	-38	-13	6
9月2日	水	1	-67	12	-2	-43	-88	12	0	-38	-13	6
9月3日	木	3	-67	12	-2	-43	-88	12	0	-38	-13	6
9月4日	金	1	-66	12	-2	-42	-85	12	0	-37	-13	6
9月5日	土	1	-66	12	-2	-42	-86	12	0	-37	-13	6
9月6日	日											
9月7日	月											
9月8日	火	1	-65	12	-2	-42	-85	12	0	-37	-13	6
9月9日	水	1	-64	12	-2	-41	-84	12	0	-36	-13	6
9月10日	木	3	-64	12	-2	-42	-85	12	0	-37	-13	6
9月11日	金	1	-63	12	-2	-42	-85	12	0	-36	-13	6
9月12日	土	1	-66	12	-2	-42	-86	12	0	-37	-13	6
9月13日	日											
9月14日	月											
9月15日	火	1	-66	12	-2	-42	-86	12	0	-37	-13	6
9月16日	水	1	-66	12	-2	-42	-86	12	0	-37	-13	6
9月17日	木	3	-66	12	-2	-42	-86	12	0	-37	-13	6
9月18日	金	1	-66	12	-2	-42	-86	12	0	-37	-13	6
9月19日	土	1	-66	12	-2	-42	-86	12	0	-37	-13	6
9月20日	日											
9月21日	月											
9月22日	火	1	-65	12	-2	-41	-84	12	0	-36	-13	6
9月23日	水	1	-65	12	-2	-41	-84	12	0	-36	-13	6
9月24日	木	3	-65	12	-2	-41	-84	12	0	-36	-12	6
9月25日	金	1	-65	12	-2	-41	-84	12	0	-36	-12	6
9月26日	土	1	-65	12	-2	-41	-84	12	0	-36	-12	6
9月27日	日											
9月28日	月											
9月29日	火	1	-66	12	-2	-41	-84	12	0	-36	-12	6
9月30日	水	1	-66	12	-2	-42	-85	11	0	-37	-13	6

※付与日の金額は、ポジションを前営業日から保有し、日本時間午前7時（夏時間帯は午前6時）をまたいだ場合に付与される金額です。（木曜日のみ3日分が付与されます。）