


















スワップポイントカレンダー

※標準コースは10万通貨あたり、ストリーミングコースは1万通貨あたりの金額です。

単位=円			 英ポンド/スイス (ストリーミング)		 豪ドル/カナダドル (ストリーミング)		 NZドル/スイス (ストリーミング)		 NZドル/カナダドル (ストリーミング)		 墨ペソ/円 (ストリーミング)	
付与日	曜日	付与日数	売	買	売	買	売	買	売	買	売	買
7月1日	水	1	-78	12	3	-48	-86	11	0	-37	-13	6
7月2日	木	3	-78	12	3	-48	-86	11	0	-37	-13	6
7月3日	金	1	-78	12	3	-48	-86	11	0	-38	-13	6
7月4日	土	1	-66	12	3	-47	-85	11	0	-37	-13	6
7月5日	日											
7月6日	月											
7月7日	火	1	-66	12	3	-47	-85	11	0	-37	-13	6
7月8日	水	1	-66	12	3	-47	-85	11	0	-37	-13	6
7月9日	木	3	-67	12	3	-47	-86	11	0	-37	-13	6
7月10日	金	1	-67	12	3	-47	-85	11	0	-37	-13	6
7月11日	土	1	-66	12	3	-47	-85	11	0	-37	-13	6
7月12日	日											
7月13日	月											
7月14日	火	1	-66	12	3	-47	-85	11	0	-37	-13	6
7月15日	水	1	-66	12	3	-47	-85	11	0	-37	-13	6
7月16日	木	3	-66	12	3	-47	-85	11	0	-37	-13	6
7月17日	金	1	-66	12	3	-47	-85	11	0	-37	-13	6
7月18日	土	1	-66	12	3	-47	-85	11	0	-37	-13	6
7月19日	日											
7月20日	月											
7月21日	火	1	-67	12	3	-47	-86	11	0	-37	-13	6
7月22日	水	1	-67	12	3	-48	-86	11	0	-37	-13	6
7月23日	木	3	-67	12	3	-48	-87	11	0	-38	-13	6
7月24日	金	1	-66	12	3	-47	-85	11	0	-37	-13	6
7月25日	土	1	-66	12	3	-47	-84	11	0	-37	-13	6
7月26日	日											
7月27日	月											
7月28日	火	1	-66	12	3	-47	-84	11	0	-37	-13	6
7月29日	水	1	-66	12	3	-46	-84	11	0	-36	-13	6
7月30日	木	3	-66	12	3	-47	-84	11	0	-36	-13	6
7月31日	金	1	-67	12	3	-47	-84	11	0	-37	-13	6

※付与日の金額は、ポジションを前営業日から保有し、日本時間午前7時（夏時間帯は午前6時）をまたいだ場合に付与される金額です。（木曜日のみ3日分が付与されます。）