






スワップポイントカレンダー

※標準コースは10万通貨あたり、ストリーミングコースは1万通貨あたりの金額です。

単位=円			 英ポンド/スイス (ストリーミング)		 豪ドル/カナダドル (ストリーミング)		 NZドル/スイス (ストリーミング)		 NZドル/カナダドル (ストリーミング)		 墨ペソ/円 (ストリーミング)	
付与日	曜日	付与日数	売	買	売	買	売	買	売	買	売	買
5月1日	金	1	-78	12	2	-46	-86	11	0	-38	-13	6
5月2日	土	1	-77	12	2	-45	-85	11	0	-37	-13	6
5月3日	日											
5月4日	月											
5月5日	火	1	-77	12	2	-45	-85	11	0	-37	-13	6
5月6日	水	1	-76	12	2	-45	-85	11	0	-37	-13	6
5月7日	木	3	-76	12	2	-45	-84	11	0	-37	-13	6
5月8日	金	1	-77	12	2	-46	-85	11	0	-37	-13	6
5月9日	土	1	-78	12	2	-47	-87	11	0	-38	-13	6
5月10日	日											
5月11日	月											
5月12日	火	1	-78	12	2	-47	-86	11	0	-38	-13	6
			-76	12	2	-46	-85	11	0	-37	-13	6
5月14日	木	3	-76	12	2	-46	-83	11	0	-36	-13	6
5月15日	金	1	-76	12	2	-46	-84	11	0	-36	-13	6
5月16日	土	1	-75	12	2	-45	-83	11	0	-36	-13	6
5月17日	日											
5月18日	月											
5月19日	火	1	-76	12	2	-46	-84	11	0	-37	-13	6
5月20日	水	1	-77	12	2	-46	-86	11	0	-37	-13	6
5月21日	木	3	-77	12	2	-46	-87	11	0	-38	-13	6
5月22日	金	1	-77	12	2	-46	-86	11	0	-38	-13	6
5月23日	土	1	-77	12	2	-46	-86	11	0	-37	-14	6
5月24日	日											
5月25日	月											
5月26日	火	1	-77	12	2	-46	-86	11	0	-37	-14	6
5月27日	水	1	-78	12	2	-47	-87	11	0	-38	-14	6
5月28日	木	3	-77	12	3	-47	-85	11	0	-37	-13	6
5月29日	金	1	-77	12	3	-47	-85	11	0	-37	-13	6
5月30日	土	1	-78	12	3	-47	-86	11	0	-37	-13	6
5月31日	日											

※付与日の金額は、ポジションを前営業日から保有し、日本時間午前7時（夏時間帯は午前6時）をまたいだ場合に付与される金額です。（木曜日のみ3日分が付与されます。）