






スワップポイントカレンダー

※標準コースは10万通貨あたり、ストリーミングコースは1万通貨あたりの金額です。

単位=円			 英ポンド/スイス (ストリーミング)		 豪ドル/カナダドル (ストリーミング)		 NZドル/スイス (ストリーミング)		 NZドル/カナダドル (ストリーミング)		 墨ペソ/円 (ストリーミング)	
付与日	曜日	付与日数	売	買	売	買	売	買	売	買	売	買
4月1日	水	1	-77	12	2	-45	-84	11	2	-37	-13	6
4月2日	木	3	-76	12	2	-45	-83	11	2	-36	-13	6
4月3日	金	1	-77	12	2	-45	-84	11	2	-36	-13	6
4月4日	土	1	-77	12	2	-45	-83	11	2	-36	-12	6
4月5日	日											
4月6日	月											
4月7日	火	1	-77	12	2	-46	-85	11	2	-37	-13	6
4月8日	水	1	-77	12	2	-46	-85	11	2	-37	-13	6
4月9日	木	3	-78	12	2	-47	-86	11	2	-37	-13	6
4月10日	金	1	-78	12	2	-47	-86	11	2	-38	-13	6
4月11日	土	1	-77	12	2	-46	-85	11	2	-37	-13	6
4月12日	日											
4月13日	月											
4月14日	火	1	-77	12	2	-46	-85	11	2	-37	-13	6
4月15日	水	1	-77	12	2	-46	-85	11	2	-37	-13	6
4月16日	木	3	-77	12	2	-46	-85	11	2	-37	-13	6
4月17日	金	1	-77	12	2	-46	-85	11	2	-37	-13	6
4月18日	土	1	-77	12	2	-46	-85	11	2	-37	-13	6
4月19日	日											
4月20日	月											
4月21日	火	1	-77	12	2	-46	-85	11	2	-37	-13	6
4月22日	水	1	-76	12	2	-46	-84	11	2	-37	-13	6
4月23日	木	3	-76	12	2	-46	-84	11	2	-37	-13	6
4月24日	金	1	-76	12	2	-46	-85	11	2	-37	-13	6
4月25日	土	1	-76	12	2	-46	-85	11	2	-37	-12	6
4月26日	日											
4月27日	月											
4月28日	火	1	-76	12	2	-47	-85	11	2	-37	-13	6
4月29日	水	1	-77	12	2	-46	-85	11	0	-37	-13	6
4月30日	木	3	-77	12	2	-46	-86	11	0	-37	-13	6

※付与日の金額は、ポジションを前営業日から保有し、日本時間午前7時（夏時間帯は午前6時）をまたいだ場合に付与される金額です。（木曜日のみ3日分が付与されます。）