






スワップポイントカレンダー

※標準コースは10万通貨あたり、ストリーミングコースは1万通貨あたりの金額です。

単位=円			 英ポンド/スイス (ストリーミング)		 豪ドル/カナダドル (ストリーミング)		 NZドル/スイス (ストリーミング)		 NZドル/カナダドル (ストリーミング)		 墨ペソ/円 (ストリーミング)	
付与日	曜日	付与日数	売	買	売	買	売	買	売	買	売	買
2月1日	土	1	-76	12	2	-45	-84	11	0	-36	-13	11
2月2日	日											
2月3日	月											
2月4日	火	1	-75	12	2	-45	-84	11	0	-37	-13	11
2月5日	水	1	-76	12	2	-46	-85	11	0	-37	-13	11
2月6日	木	3	-76	12	2	-46	-85	11	0	-37	-13	11
2月7日	金	1	-75	12	2	-46	-85	11	0	-37	-13	11
2月8日	土	1	-75	12	2	-46	-84	11	0	-37	-13	11
2月9日	日											
2月10日	月											
2月11日	火	1	-75	12	2	-46	-84	11	0	-36	-13	11
2月12日	水	1	-75	12	2	-46	-84	11	0	-37	-13	11
2月13日	木	3	-75	12	2	-46	-85	11	0	-37	-13	11
2月14日	金	1	-76	12	2	-46	-84	11	0	-37	-13	11
2月15日	土	1	-76	12	2	-46	-84	11	0	-37	-13	11
2月16日	日											
2月17日	月											
2月18日	火	1	-76	12	2	-46	-85	11	0	-37	-13	11
2月19日	水	1	-76	12	2	-46	-84	11	0	-36	-13	11
2月20日	木	3	-76	12	2	-46	-85	11	0	-37	-13	11
2月21日	金	1	-76	12	2	-46	-85	11	0	-37	-13	11
2月22日	土	1	-76	12	2	-46	-85	11	0	-37	-13	11
2月23日	日											
2月24日	月											
2月25日	火	1	-76	12	2	-46	-84	11	0	-37	-13	11
2月26日	水	1	-76	12	2	-45	-83	11	0	-36	-13	11
2月27日	木	3	-76	12	2	-45	-84	11	2	-37	-13	11
2月28日	金	1	-76	12	2	-45	-84	11	2	-36	-13	11
2月29日	土	1	-74	12	2	-44	-82	11	2	-36	-12	10

※付与日の金額は、ポジションを前営業日から保有し、日本時間午前7時（夏時間帯は午前6時）をまたいだ場合に付与される金額です。（木曜日のみ3日分が付与されます。）