


















スワップポイントカレンダー

単位=円												
			英ポンド/スイス (ストリーミング)	豪ドル/カナダドル (ストリーミング)	NZドル/スイス (ストリーミング)	NZドル/カナダドル (ストリーミング)	墨ペソ/円 (ストリーミング)					
取引日	曜日	付与日数	売	買	売	買	売	買	売	買	売	買
12月1日	日											
12月2日	月		-77	20	6	-46	-86	14	-2	-35	-13	11
12月3日	火	1	-77	20	6	-46	-86	14	-2	-35	-13	11
12月4日	水	1	-77	20	6	-46	-86	14	-2	-35	-13	11
12月5日	木	3	-78	20	2	-46	-86	14	2	-35	-13	11
12月6日	金	1	-77	20	2	-46	-86	14	2	-35	-13	11
12月7日	土	1										
12月8日	日											
12月9日	月		-77	20	2	-46	-85	14	2	-35	-13	11
12月10日	火	1	-78	20	2	-46	-85	14	2	-35	-13	11
12月11日	水	1	-77	15	8	-46	-85	14	2	-35	-13	11
12月12日	木	3	-78	15	8	-47	-86	14	2	-35	-13	11
12月13日	金	1	-79	15	8	-47	-86	14	2	-35	-13	11
12月14日	土	1										
12月15日	日											
12月16日	月		-79	15	8	-47	-86	14	2	-36	-13	11
12月17日	火	1	-77	15	8	-47	-86	14	2	-35	-13	11
12月18日	水	1	-77	15	8	-47	-86	14	2	-36	-13	11
12月19日	木	3	-76	12	8	-46	-86	7	2	-35	-13	11
12月20日	金	1	-76	12	8	-46	-86	7	2	-35	-13	11
12月21日	土	1										
12月22日	日											
12月23日	月		-76	12	8	-46	-86	7	2	-35	-13	11
12月24日	火	1	-76	12	8	-46	-86	7	2	-35	-13	11
12月25日	水	1	-76	12	8	-46	-86	7	2	-35	-13	11
12月26日	木	3	-77	12	8	-47	-87	7	2	-36	-13	11
12月27日	金	1	-77	12	8	-47	-87	7	2	-36	-13	11
12月28日	土	1										
12月29日	日											
12月30日	月		-77	12	8	-47	-87	7	2	-36	-13	11
12月31日	火	1	-77	12	8	-47	-87	7	2	-36	-13	11

※取引日のスワップポイントは翌日の日本時間午前7時（夏時間際は午前6時）をまたいで保有されていたポジション

※ 10

1