

2026年権利行使価格（ノックアウト価格）変動値 -FXTF GX-FXノックアウトオプション-








当社のノックアウトオプションでは、保有ポジションの権利行使価格（ノックアウト価格）は営業日をまたいだロールオーバー時にスワップ分が変動します。

下表は、新規時権利行使価格（新規時ノックアウト価格）を基準として1日あたりに変動した数値で、ノックアウトされにくい方向はプラス、ノックアウトされやすい方向はマイナスで表記しています。

原資産の通貨ペアのスワップがプラスの場合、権利行使価格（ノックアウト価格）変動値はノックアウトされにくい方向に権利行使価格（ノックアウト価格）に織り込まれます。

原資産の通貨ペアのスワップがマイナスの場合、権利行使価格（ノックアウト価格）変動値はノックアウトされやすい方向に権利行使価格（ノックアウト価格）に織り込まれます。

なお、ノックアウト価格の変動は、取引システム内の「新規時ノックアウト価格」「現在ノックアウト価格」の欄で確認いただけます。

GX-FXKO		 米ドル/円			 ユーロ/円			 ユーロ/米ドル			 豪ドル/円			 英ポンド/円			 豪ドル/米ドル			 英ポンド/米ドル			
反映日	曜日	反映日数	ペア	ブル	反映日数	ペア	ブル	反映日数	ペア	ブル	反映日数	ペア	ブル	反映日数	ペア	ブル	反映日数	ペア	ブル	反映日数	ペア	ブル	
3月1日	日																						
3月2日	月																						
3月3日	火	1	-0.017	0.014	1	-0.011	0.007	1	0.00006	-0.00007	1	-0.013	0.011	1	-0.018	0.016	1	-0.00001	0.00001	1	-0.00001	0.00001	
3月4日	水	1	-0.017	0.014	1	-0.011	0.008	1	0.00006	-0.00007	1	-0.013	0.011	1	-0.018	0.016	1	-0.00001	0.00001	1	-0.00001	0.00001	
3月5日	木	3	-0.017	0.014	3	-0.011	0.008	3	0.00006	-0.00007	3	-0.013	0.011	3	-0.019	0.017	3	-0.00001	0.00001	3	-0.00001	0.00001	
3月6日	金	1	-0.018	0.014	1	-0.011	0.008	1	0.00006	-0.00007	1	-0.013	0.011	1	-0.019	0.016	1	-0.00001	0.00001	1	-0.00001	0.00001	
3月7日	土	1	-0.016	0.013	1	-0.011	0.008	1	0.00006	-0.00007	1	-0.012	0.010	1	-0.018	0.017	1	-0.00001	0.00001	1	-0.00001	0.00001	
3月8日	日																						
3月9日	月																						
3月10日	火	1	-0.017	0.014	1	-0.011	0.008	1	0.00006	-0.00007	1	-0.012	0.010	1	-0.019	0.018	1	-0.00001	0.00001	1	-0.00001	0.00001	
3月11日	水	1	-0.017	0.014	1	-0.011	0.008	1	0.00006	-0.00007	1	-0.013	0.010	1	-0.020	0.018	1	-0.00001	0.00001	1	-0.00001	0.00001	
3月12日	木	3	-0.017	0.014	3	-0.010	0.008	3	0.00006	-0.00007	3	-0.012	0.010	3	-0.019	0.018	3	-0.00001	0.00001	3	-0.00001	0.00001	
3月13日	金	1	-0.017	0.014	1	-0.011	0.008	1	0.00006	-0.00007	1	-0.013	0.011	1	-0.019	0.018	1	-0.00001	0.00001	1	-0.00001	0.00001	
3月14日	土	1	-0.017	0.014	1	-0.011	0.008	1	0.00006	-0.00007	1	-0.013	0.011	1	-0.019	0.018	1	-0.00001	0.00001	1	-0.00001	0.00001	
3月15日	日																						
3月16日	月																						
3月17日	火	1	-0.017	0.014	1	-0.011	0.008	1	0.00006	-0.00007	1	-0.013	0.011	1	-0.019	0.017	1	-0.00001	0.00001	1	-0.00001	0.00001	
3月18日	水	4	-0.017	0.014	4	-0.011	0.008	1	0.00006	-0.00007	4	-0.013	0.011	4	-0.019	0.017	1	-0.00001	0.00001	1	-0.00001	0.00001	
3月19日	木	1	-0.017	0.014	1	-0.011	0.008	3	0.00006	-0.00007	1	-0.012	0.010	1	-0.018	0.017	3	-0.00001	0.00001	3	-0.00001	0.00001	
3月20日	金	0	0.000	0.000	0	0.000	0.000	1	0.00006	-0.00007	0	0.000	0.000	0	0.000	0.000	1	-0.00001	0.00001	1	-0.00001	0.00001	
3月21日	土	1	-0.017	0.014	1	-0.011	0.008	1	0.00006	-0.00007	1	-0.013	0.011	1	-0.018	0.017	1	-0.00001	0.00001	1	-0.00001	0.00001	
3月22日	日																						
3月23日	月																						
3月24日	火	1	-0.017	0.014	1	-0.010	0.008	1	0.00006	-0.00007	1	-0.013	0.011	1	-0.018	0.016	1	-0.00001	0.00001	1	-0.00001	0.00001	
3月25日	水	1	-0.017	0.014	1	-0.011	0.008	1	0.00006	-0.00007	1	-0.012	0.011	1	-0.020	0.018	1	-0.00001	0.00001	1	-0.00001	0.00001	
3月26日	木	3	-0.017	0.014	3	-0.011	0.008	3	0.00006	-0.00007	3	-0.012	0.011	3	-0.020	0.018	3	-0.00001	0.00001	3	-0.00001	0.00001	
3月27日	金	1	-0.017	0.014	1	-0.011	0.008	1	0.00006	-0.00007	1	-0.012	0.011	1	-0.020	0.018	1	-0.00001	0.00001	1	-0.00001	0.00001	
3月28日	土	1	-0.017	0.014	1	-0.011	0.008	1	0.00006	-0.00007	1	-0.012	0.011	1	-0.020	0.018	1	-0.00001	0.00001	1	-0.00001	0.00001	
3月29日	日																						
3月30日	月																						
3月31日	火	1	-0.017	0.014	1	-0.010	0.008	1	0.00006	-0.00007	1	-0.012	0.011	1	-0.020	0.018	1	-0.00001	0.00001	1	-0.00001	0.00001	

2026年権利行使価格（ノックアウト価格）変動値 -FXTF GX-FXノックアウトオプション-








当社のノックアウトオプションでは、保有ポジションの権利行使価格（ノックアウト価格）は営業日をまたいだロールオーバー時にスワップ分が変動します。

下表は、新規時権利行使価格（新規時ノックアウト価格）を基準として1日あたりに変動した数値で、ノックアウトされにくい方向はプラス、ノックアウトされやすい方向はマイナスで表記しています。

原資産の通貨ペアのスワップがプラスの場合、権利行使価格（ノックアウト価格）変動値はノックアウトされにくい方向に権利行使価格（ノックアウト価格）に織り込まれます。

原資産の通貨ペアのスワップがマイナスの場合、権利行使価格（ノックアウト価格）変動値はノックアウトされやすい方向に権利行使価格（ノックアウト価格）に織り込まれます。

なお、ノックアウト価格の変動は、取引システム内の「新規時ノックアウト価格」「現在ノックアウト価格」の欄で確認いただけます。

GX-FXKO		 米ドル/円			 ユーロ/円			 ユーロ/米ドル			 豪ドル/円			 英ポンド/円			 豪ドル/米ドル			 英ポンド/米ドル			
反映日	曜日	反映日数	ペア	ブル	反映日数	ペア	ブル	反映日数	ペア	ブル	反映日数	ペア	ブル	反映日数	ペア	ブル	反映日数	ペア	ブル	反映日数	ペア	ブル	
2月1日	日																						
2月2日	月																						
2月3日	火	1	-0.016	0.013	1	-0.014	0.010	1	0.00006	-0.00007	1	-0.012	0.009	1	-0.020	0.018	1	0.00001	-0.00003	1	-0.00001	0.00001	
2月4日	水	1	-0.017	0.013	1	-0.014	0.010	1	0.00006	-0.00007	1	-0.012	0.009	1	-0.020	0.018	1	0.00001	-0.00003	1	-0.00001	0.00001	
2月5日	木	3	-0.016	0.013	3	-0.014	0.010	3	0.00006	-0.00007	3	-0.013	0.010	3	-0.020	0.018	3	0.00001	-0.00003	3	-0.00001	0.00001	
2月6日	金	1	-0.017	0.014	1	-0.014	0.010	1	0.00006	-0.00007	1	-0.014	0.011	1	-0.021	0.019	1	0.00001	-0.00003	1	-0.00001	0.00001	
2月7日	土	2	-0.017	0.014	2	-0.014	0.010	1	0.00006	-0.00007	2	-0.013	0.010	2	-0.019	0.017	1	0.00001	-0.00003	1	-0.00001	0.00001	
2月8日	日																						
2月9日	月																						
2月10日	火	1	-0.017	0.014	1	-0.014	0.010	1	0.00006	-0.00007	1	-0.012	0.009	1	-0.020	0.018	1	0.00001	-0.00002	1	-0.00001	0.00001	
2月11日	水	0	0.000	0.000	0	0.000	0.000	1	0.00006	-0.00007	0	0.000	0.000	0	0.000	0.000	1	0.00001	-0.00002	1	-0.00001	0.00001	
2月12日	木	4	-0.017	0.013	4	-0.014	0.010	4	0.00006	-0.00007	4	-0.012	0.009	4	-0.019	0.017	4	0.00001	-0.00002	4	-0.00001	0.00001	
2月13日	金	0	0.000	0.000	0	0.000	0.000	0	0.00000	0.00000	0	0.000	0.000	0	0.000	0.000	0	0.00000	0.00000	0	0.00000	0.00000	
2月14日	土	1	-0.016	0.012	1	-0.014	0.009	1	0.00006	-0.00007	1	-0.012	0.009	1	-0.019	0.017	1	0.00001	-0.00002	1	-0.00001	0.00001	
2月15日	日																						
2月16日	月																						
2月17日	火	1	-0.016	0.012	1	-0.014	0.009	1	0.00006	-0.00007	1	-0.012	0.009	1	-0.019	0.017	1	0.00001	-0.00002	1	-0.00001	0.00001	
2月18日	水	1	-0.015	0.012	1	-0.013	0.009	1	0.00006	-0.00007	1	-0.012	0.009	1	-0.018	0.017	1	0.00001	-0.00002	1	-0.00001	0.00001	
2月19日	木	4	-0.015	0.012	4	-0.013	0.009	3	0.00006	-0.00007	4	-0.012	0.009	4	-0.018	0.017	3	0.00001	-0.00001	3	-0.00001	0.00001	
2月20日	金	1	-0.016	0.012	1	-0.012	0.007	1	0.00006	-0.00007	1	-0.012	0.009	1	-0.019	0.017	1	0.00001	-0.00001	1	-0.00001	0.00001	
2月21日	土	0	0.000	0.000	0	0.000	0.000	1	0.00006	-0.00007	0	0.000	0.000	0	0.000	0.000	1	0.00001	-0.00001	1	-0.00001	0.00001	
2月22日	日																						
2月23日	月																						
2月24日	火	1	-0.015	0.012	1	-0.013	0.008	1	0.00006	-0.00007	1	-0.012	0.009	1	-0.018	0.016	1	-0.00001	0.00001	1	-0.00001	0.00001	
2月25日	水	1	-0.015	0.012	1	-0.013	0.008	1	0.00006	-0.00007	1	-0.012	0.009	1	-0.019	0.017	1	-0.00001	0.00001	1	-0.00001	0.00001	
2月26日	木	3	-0.016	0.013	3	-0.013	0.008	3	0.00006	-0.00007	3	-0.013	0.010	3	-0.018	0.016	3	-0.00001	0.00001	3	-0.00001	0.00001	
2月27日	金	1	-0.016	0.013	1	-0.013	0.008	1	0.00006	-0.00007	1	-0.013	0.010	1	-0.018	0.017	1	-0.00001	0.00001	1	-0.00001	0.00001	
2月28日	土	1	-0.017	0.014	1	-0.013	0.008	1	0.00006	-0.00007	1	-0.013	0.011	1	-0.019	0.017	1	-0.00001	0.00001	1	-0.00001	0.00001	

2026年権利行使価格（ノックアウト価格）変動値 -FXTF GX-FXノックアウトオプション-








当社のノックアウトオプションでは、保有ポジションの権利行使価格（ノックアウト価格）は営業日をまたいだロールオーバー時にスワップ分が変動します。

下表は、新規時権利行使価格（新規時ノックアウト価格）を基準として1日あたりに変動した数値で、ノックアウトされにくい方向はプラス、ノックアウトされやすい方向はマイナスで表記しています。

原資産の通貨ペアのスワップがプラスの場合、権利行使価格（ノックアウト価格）変動値はノックアウトされにくい方向に権利行使価格（ノックアウト価格）に織り込まれます。

原資産の通貨ペアのスワップがマイナスの場合、権利行使価格（ノックアウト価格）変動値はノックアウトされやすい方向に権利行使価格（ノックアウト価格）に織り込まれます。

なお、ノックアウト価格の変動は、取引システム内の「新規時ノックアウト価格」「現在ノックアウト価格」の欄で確認いただけます。

GX-FXKO		 米ドル/円			 ユーロ/円			 ユーロ/米ドル			 豪ドル/円			 英ポンド/円			 豪ドル/米ドル			 英ポンド/米ドル		
反映日	曜日	反映日数	ベア	ブル	反映日数	ベア	ブル	反映日数	ベア	ブル	反映日数	ベア	ブル	反映日数	ベア	ブル	反映日数	ベア	ブル	反映日数	ベア	ブル
1月1日	木	0	0.000	0.000	0	0.000	0.000	1	0.00006	-0.00007	0	0.000	0.000	0	0.000	0.000	1	0.00001	-0.00003	1	-0.00001	0.00001
1月2日	金	0	0.000	0.000	0	0.000	0.000	0	0.00000	0.00000	0	0.000	0.000	0	0.000	0.000	0	0.00000	0.00000	0	0.00000	0.00000
1月3日	土	1	-0.017	0.014	1	-0.017	0.012	1	0.00006	-0.00007	1	-0.013	0.010	1	-0.026	0.024	1	0.00001	-0.00003	1	-0.00001	0.00001
1月4日	日																					
1月5日	月																					
1月6日	火	1	-0.019	0.016	1	-0.016	0.012	1	0.00006	-0.00007	1	-0.013	0.010	1	-0.026	0.024	1	0.00001	-0.00003	1	-0.00001	0.00001
1月7日	水	1	-0.018	0.014	1	-0.015	0.011	1	0.00006	-0.00007	1	-0.013	0.010	1	-0.026	0.024	1	0.00001	-0.00003	1	-0.00001	0.00001
1月8日	木	4	-0.017	0.014	4	-0.014	0.011	3	0.00006	-0.00007	4	-0.013	0.010	4	-0.025	0.023	3	0.00001	-0.00003	3	-0.00001	0.00001
1月9日	金	1	-0.016	0.013	1	-0.014	0.011	1	0.00006	-0.00007	1	-0.013	0.010	1	-0.022	0.020	1	0.00001	-0.00003	1	-0.00001	0.00001
1月10日	土	0	0.000	0.000	0	0.000	0.000	1	0.00006	-0.00007	0	0.000	0.000	0	0.000	0.000	1	0.00001	-0.00003	1	-0.00001	0.00001
1月11日	日																					
1月12日	月																					
1月13日	火	1	-0.018	0.015	1	-0.014	0.009	1	0.00006	-0.00007	1	-0.012	0.009	1	-0.020	0.018	1	0.00001	-0.00003	1	-0.00001	0.00001
1月14日	水	1	-0.018	0.015	1	-0.014	0.009	1	0.00006	-0.00007	1	-0.012	0.009	1	-0.023	0.022	1	0.00001	-0.00003	1	-0.00001	0.00001
1月15日	木	4	-0.018	0.015	4	-0.014	0.010	4	0.00006	-0.00007	4	-0.013	0.010	4	-0.023	0.022	4	0.00001	-0.00003	4	-0.00001	0.00001
1月16日	金	0	0.000	0.000	0	0.000	0.000	0	0.00000	0.00000	0	0.000	0.000	0	0.000	0.000	0	0.00000	0.00000	0	0.00000	0.00000
1月17日	土	1	-0.019	0.015	1	-0.014	0.011	1	0.00006	-0.00007	1	-0.013	0.010	1	-0.023	0.022	1	0.00001	-0.00003	1	-0.00001	0.00001
1月18日	日																					
1月19日	月																					
1月20日	火	1	-0.018	0.015	1	-0.014	0.010	1	0.00006	-0.00007	1	-0.013	0.010	1	-0.020	0.018	1	0.00001	-0.00003	1	-0.00001	0.00001
1月21日	水	1	-0.017	0.014	1	-0.014	0.009	1	0.00006	-0.00007	1	-0.011	0.009	1	-0.018	0.017	1	0.00001	-0.00003	1	-0.00001	0.00001
1月22日	木	3	-0.017	0.013	3	-0.014	0.010	3	0.00006	-0.00007	4	-0.012	0.009	3	-0.018	0.017	4	0.00001	-0.00003	3	-0.00001	0.00001
1月23日	金	1	-0.017	0.014	1	-0.014	0.010	1	0.00006	-0.00007	1	-0.012	0.010	1	-0.019	0.017	1	0.00001	-0.00003	1	-0.00001	0.00001
1月24日	土	1	-0.016	0.013	1	-0.014	0.010	1	0.00006	-0.00007	0	0.000	0.000	1	-0.019	0.018	0	0.00000	0.00000	1	-0.00001	0.00001
1月25日	日																					
1月26日	月																					
1月27日	火	1	-0.016	0.013	1	-0.014	0.010	1	0.00006	-0.00007	1	-0.013	0.010	1	-0.019	0.018	1	0.00001	-0.00003	1	-0.00001	0.00001
1月28日	水	1	-0.016	0.012	1	-0.014	0.011	1	0.00006	-0.00007	1	-0.012	0.009	1	-0.019	0.017	1	0.00001	-0.00003	1	-0.00001	0.00001
1月29日	木	3	-0.016	0.012	3	-0.014	0.011	3	0.00006	-0.00007	3	-0.012	0.009	3	-0.019	0.017	3	0.00001	-0.00003	3	-0.00001	0.00001
1月30日	金	1	-0.015	0.012	1	-0.014	0.011	1	0.00006	-0.00007	1	-0.011	0.009	1	-0.019	0.017	1	0.00001	-0.00003	1	-0.00001	0.00001
1月31日	土	1	-0.015	0.012	1	-0.014	0.010	1	0.00006	-0.00007	1	-0.011	0.008	1	-0.020	0.018	1	0.00001	-0.00003	1	-0.00001	0.00001