

2025年権利行使価格（ノックアウト価格）変動値 -FXTF GX-FXノックアウトオプション-








当社のノックアウトオプションでは、保有ポジションの権利行使価格（ノックアウト価格）は営業日をまたいだロールオーバー時にスワップ分が変動します。

下表は、新規時権利行使価格（新規時ノックアウト価格）を基準として1日あたりに変動した数値で、ノックアウトされにくい方向はプラス、ノックアウトされやすい方向はマイナスで表記しています。

原資産の通貨ペアのスワップがプラスの場合、権利行使価格（ノックアウト価格）変動値はノックアウトされにくい方向に権利行使価格（ノックアウト価格）に織り込まれます。

原資産の通貨ペアのスワップがマイナスの場合、権利行使価格（ノックアウト価格）変動値はノックアウトされやすい方向に権利行使価格（ノックアウト価格）に織り込まれます。

なお、ノックアウト価格の変動は、取引システム内の「新規時ノックアウト価格」「現在ノックアウト価格」の欄で確認いただけます。

GX-FXKO		 米ドル/円			 ユーロ/円			 ユーロ/米ドル			 豪ドル/円			 英ポンド/円			 豪ドル/米ドル			 英ポンド/米ドル			
反映日	曜日	反映日数	ベア	ブル	反映日数	ベア	ブル	反映日数	ベア	ブル	反映日数	ベア	ブル	反映日数	ベア	ブル	反映日数	ベア	ブル	反映日数	ベア	ブル	
12月1日	月																						
12月2日	火	1	-0.019	0.016	1	-0.014	0.009	1	0.00006	-0.00008	1	-0.012	0.010	1	-0.024	0.022	1	0.00001	-0.00003	1	-0.00001	0.00001	
12月3日	水	1	-0.019	0.016	1	-0.014	0.009	1	0.00006	-0.00008	1	-0.012	0.010	1	-0.022	0.021	1	0.00001	-0.00003	1	-0.00001	0.00001	
12月4日	木	3	-0.019	0.016	3	-0.014	0.009	3	0.00006	-0.00008	3	-0.012	0.010	3	-0.022	0.021	3	0.00001	-0.00003	3	-0.00001	0.00001	
12月5日	金	1	-0.019	0.016	1	-0.014	0.009	1	0.00006	-0.00008	1	-0.012	0.010	1	-0.022	0.021	1	0.00001	-0.00003	1	-0.00001	0.00001	
12月6日	土	1	-0.018	0.015	1	-0.015	0.010	1	0.00006	-0.00008	1	-0.013	0.010	1	-0.023	0.021	1	0.00001	-0.00003	1	-0.00001	0.00001	
12月7日	日																						
12月8日	月																						
12月9日	火	1	-0.019	0.016	1	-0.015	0.011	1	0.00006	-0.00008	1	-0.013	0.011	1	-0.022	0.021	1	0.00001	-0.00003	1	-0.00001	0.00001	
12月10日	水	1	-0.019	0.016	1	-0.015	0.011	1	0.00006	-0.00008	1	-0.013	0.011	1	-0.022	0.021	1	0.00001	-0.00003	1	-0.00001	0.00001	
12月11日	木	3	-0.019	0.016	3	-0.015	0.011	3	0.00006	-0.00008	3	-0.014	0.011	3	-0.023	0.021	3	0.00001	-0.00003	3	-0.00001	0.00001	
12月12日	金	1	-0.019	0.015	1	-0.015	0.011	1	0.00006	-0.00008	1	-0.014	0.011	1	-0.024	0.022	1	0.00001	-0.00003	1	-0.00001	0.00001	
12月13日	土	1	-0.019	0.015	1	-0.015	0.011	1	0.00006	-0.00008	1	-0.014	0.011	1	-0.024	0.022	1	0.00001	-0.00003	1	-0.00001	0.00001	
12月14日	日																						
12月15日	月																						
12月16日	火	1	-0.018	0.015	1	-0.015	0.011	1	0.00006	-0.00007	1	-0.014	0.011	1	-0.024	0.023	1	0.00001	-0.00003	1	-0.00001	0.00001	
12月17日	水	1	-0.018	0.015	1	-0.015	0.011	1	0.00006	-0.00007	1	-0.012	0.009	1	-0.024	0.022	1	0.00001	-0.00003	1	-0.00001	0.00001	
12月18日	木	3	-0.018	0.015	3	-0.015	0.011	3	0.00006	-0.00007	3	-0.012	0.009	3	-0.024	0.022	3	0.00001	-0.00003	3	-0.00001	0.00001	
12月19日	金	1	-0.017	0.014	1	-0.015	0.011	1	0.00006	-0.00007	1	-0.012	0.009	1	-0.024	0.022	1	0.00001	-0.00003	1	-0.00001	0.00001	
12月20日	土	1	-0.018	0.015	1	-0.014	0.011	1	0.00006	-0.00007	1	-0.011	0.008	1	-0.023	0.021	1	0.00001	-0.00003	1	-0.00001	0.00001	
12月21日	日																						
12月22日	月																						
12月23日	火	2	-0.017	0.014	5	-0.015	0.011	5	0.00006	-0.00007	5	-0.011	0.008	5	-0.024	0.022	5	0.00001	-0.00003	5	-0.00001	0.00001	
12月24日	水	0	0.000	0.000	1	-0.015	0.011	1	0.00006	-0.00007	1	-0.012	0.009	1	-0.024	0.022	1	0.00001	-0.00003	1	-0.00001	0.00001	
12月25日	木	3	-0.019	0.015	0	0.000	0.000	0	0.00000	0.00000	0	0.000	0.000	0	0.000	0.000	0	0.00000	0.00000	0	0.00000	0.00000	
12月26日	金	1	-0.017	0.014	0	0.000	0.000	0	0.00000	0.00000	0	0.000	0.000	0	0.000	0.000	0	0.00000	0.00000	0	0.00000	0.00000	
12月27日	土	6	-0.017	0.014	6	-0.015	0.011	1	0.00006	-0.00007	6	-0.012	0.009	6	-0.023	0.021	1	0.00001	-0.00003	1	-0.00001	0.00001	
12月28日	日																						
12月29日	月																						
12月30日	火	1	-0.016	0.013	1	-0.016	0.011	2	0.00006	-0.00007	1	-0.012	0.009	1	-0.024	0.022	2	0.00001	-0.00003	2	-0.00001	0.00001	
12月31日	水	0	0.000	0.000	0	0.000	0.000	3	0.00006	-0.00007	0	0.000	0.000	0	0.000	0.000	3	0.00001	-0.00003	3	-0.00001	0.00001	

2025年権利行使価格（ロックアウト価格）変動値 -FXTF GX-FXロックアウトオプション-








当社のロックアウトオプションでは、保有ポジションの権利行使価格（ロックアウト価格）は営業日をまたいだロールオーバー時にスワップ分が変動します。

下表は、新規時権利行使価格（新規時ロックアウト価格）を基準として1日あたりに変動した数値で、ロックアウトされにくい方向はプラス、ロックアウトされやすい方向はマイナスで表記しています。

原資産の通貨ペアのスワップがプラスの場合、権利行使価格（ロックアウト価格）変動値はロックアウトされにくい方向に権利行使価格（ロックアウト価格）に織り込まれます。

原資産の通貨ペアのスワップがマイナスの場合、権利行使価格（ロックアウト価格）変動値はロックアウトされやすい方向に権利行使価格（ロックアウト価格）に織り込まれます。

なお、ロックアウト価格の変動は、取引システム内の「新規時ロックアウト価格」「現在ロックアウト価格」の欄で確認いただけます。

GX-FXKO		 米ドル/円			 ユーロ/円			 ユーロ/米ドル			 豪ドル/円			 英ポンド/円			 豪ドル/米ドル			 英ポンド/米ドル		
反映日	曜日	反映日数	ペア	ブル	反映日数	ペア	ブル	反映日数	ペア	ブル	反映日数	ペア	ブル	反映日数	ペア	ブル	反映日数	ペア	ブル	反映日数	ペア	ブル
10月1日	水	1	-0.019	0.016	1	-0.014	0.009	1	0.00007	-0.00008	1	-0.012	0.009	1	-0.021	0.020	1	0.00002	-0.00004	1	0.00001	-0.00003
10月2日	木	3	-0.020	0.016	3	-0.014	0.009	3	0.00007	-0.00008	4	-0.012	0.010	3	-0.022	0.019	4	0.00002	-0.00004	3	0.00001	-0.00003
10月3日	金	1	-0.019	0.015	1	-0.014	0.009	1	0.00007	-0.00008	1	-0.012	0.009	1	-0.021	0.019	1	0.00001	-0.00003	1	0.00001	-0.00003
10月4日	土	1	-0.019	0.016	1	-0.014	0.009	1	0.00007	-0.00008	0	0.000	0.000	1	-0.021	0.019	0	0.00000	0.00000	1	0.00001	-0.00003
10月5日	日																					
10月6日	月																					
10月7日	火	1	-0.019	0.016	1	-0.014	0.009	1	0.00007	-0.00008	1	-0.012	0.009	1	-0.021	0.019	1	0.00001	-0.00003	1	0.00001	-0.00003
10月8日	水	1	-0.019	0.016	1	-0.014	0.009	1	0.00007	-0.00008	1	-0.012	0.009	1	-0.021	0.020	1	0.00001	-0.00003	1	0.00001	-0.00003
10月9日	木	4	-0.019	0.016	4	-0.014	0.009	4	0.00007	-0.00008	4	-0.012	0.009	4	-0.022	0.020	4	0.00001	-0.00003	4	0.00001	-0.00003
10月10日	金	1	-0.019	0.016	1	-0.014	0.009	0	0.00000	0.00000	1	-0.011	0.009	1	-0.021	0.020	0	0.00000	0.00000	0	0.00000	0.00000
10月11日	土	0	0.000	0.000	0	0.000	0.000	1	0.00007	-0.00008	0	0.000	0.000	0	0.000	0.000	1	0.00001	-0.00003	1	0.00001	-0.00003
10月12日	日																					
10月13日	月																					
10月14日	火	1	-0.019	0.016	1	-0.014	0.009	1	0.00007	-0.00008	1	-0.011	0.009	1	-0.021	0.020	1	0.00001	-0.00004	1	0.00001	-0.00003
10月15日	水	1	-0.020	0.017	1	-0.014	0.009	1	0.00007	-0.00008	1	-0.011	0.009	1	-0.023	0.022	1	0.00001	-0.00004	1	0.00001	-0.00003
10月16日	木	3	-0.020	0.017	3	-0.014	0.009	3	0.00007	-0.00008	3	-0.011	0.009	3	-0.023	0.020	3	0.00001	-0.00004	3	0.00001	-0.00003
10月17日	金	1	-0.020	0.017	1	-0.014	0.009	1	0.00007	-0.00008	1	-0.011	0.009	1	-0.022	0.020	1	0.00001	-0.00004	1	0.00001	-0.00003
10月18日	土	1	-0.019	0.016	1	-0.014	0.009	1	0.00007	-0.00008	1	-0.011	0.009	1	-0.021	0.020	1	0.00001	-0.00004	1	0.00001	-0.00003
10月19日	日																					
10月20日	月																					
10月21日	火	1	-0.018	0.016	1	-0.014	0.009	1	0.00007	-0.00008	1	-0.012	0.009	1	-0.021	0.020	1	0.00001	-0.00004	1	0.00001	-0.00003
10月22日	水	1	-0.018	0.015	1	-0.014	0.009	1	0.00007	-0.00008	1	-0.012	0.009	1	-0.021	0.020	1	0.00001	-0.00004	1	0.00001	-0.00003
10月23日	木	3	-0.019	0.016	3	-0.014	0.009	3	0.00007	-0.00008	3	-0.011	0.009	3	-0.021	0.019	3	0.00001	-0.00004	3	0.00001	-0.00003
10月24日	金	1	-0.019	0.016	1	-0.014	0.009	1	0.00007	-0.00008	1	-0.011	0.009	1	-0.021	0.019	1	0.00001	-0.00004	1	0.00001	-0.00003
10月25日	土	1	-0.019	0.016	1	-0.014	0.009	1	0.00007	-0.00008	1	-0.011	0.009	1	-0.021	0.019	1	0.00001	-0.00004	1	0.00001	-0.00003
10月26日	日																					
10月27日	月																					
10月28日	火	1	-0.020	0.017	1	-0.014	0.009	1	0.00007	-0.00008	1	-0.012	0.009	1	-0.022	0.021	1	0.00001	-0.00004	1	0.00001	-0.00003
10月29日	水	1	-0.021	0.017	1	-0.014	0.009	1	0.00007	-0.00008	1	-0.012	0.009	1	-0.023	0.021	1	0.00001	-0.00004	1	0.00001	-0.00003
10月30日	木	4	-0.021	0.017	4	-0.014	0.009	3	0.00007	-0.00008	4	-0.012	0.009	4	-0.023	0.021	3	0.00001	-0.00004	3	0.00001	-0.00003
10月31日	金	1	-0.021	0.017	1	-0.014	0.009	1	0.00007	-0.00008	1	-0.012	0.009	1	-0.022	0.02	1	0.00001	-0.00003	1	0.00001	-0.00003

2025年権利行使価格（ノックアウト価格）変動値 -FXTF GX-FXノックアウトオプション-








当社のノックアウトオプションでは、保有ポジションの権利行使価格（ノックアウト価格）は営業日をまたいだロールオーバー時にスワップ分が変動します。

下表は、新規時権利行使価格（新規時ノックアウト価格）を基準として1日あたりに変動した数値で、ノックアウトされにくい方向はプラス、ノックアウトされやすい方向はマイナスで表記しています。

原資産の通貨ペアのスワップがプラスの場合、権利行使価格（ノックアウト価格）変動値はノックアウトされにくい方向に権利行使価格（ノックアウト価格）に織り込まれます。

原資産の通貨ペアのスワップがマイナスの場合、権利行使価格（ノックアウト価格）変動値はノックアウトされやすい方向に権利行使価格（ノックアウト価格）に織り込まれます。

なお、ノックアウト価格の変動は、取引システム内の「新規時ノックアウト価格」「現在ノックアウト価格」の欄で確認いただけます。

GX-FXKO		 米ドル/円			 ユーロ/円			 ユーロ/米ドル			 豪ドル/円			 英ポンド/円			 豪ドル/米ドル			 英ポンド/米ドル			
反映日	曜日	反映日数	ペア	ブル	反映日数	ペア	ブル	反映日数	ペア	ブル	反映日数	ペア	ブル	反映日数	ペア	ブル	反映日数	ペア	ブル	反映日数	ペア	ブル	
9月1日	月																						
9月2日	火	1	-0.019	0.016	1	-0.014	0.009	1	0.00007	-0.00009	1	-0.012	0.009	1	-0.021	0.019	1	0.00001	-0.00004	1	0.00001	-0.00003	
9月3日	水	1	-0.019	0.016	1	-0.014	0.009	1	0.00007	-0.00009	1	-0.012	0.009	1	-0.021	0.020	1	0.00001	-0.00004	1	0.00001	-0.00003	
9月4日	木	3	-0.019	0.016	3	-0.014	0.009	3	0.00007	-0.00009	3	-0.011	0.009	3	-0.021	0.020	3	0.00001	-0.00004	3	0.00001	-0.00003	
9月5日	金	1	-0.019	0.016	1	-0.014	0.009	1	0.00007	-0.00009	1	-0.012	0.009	1	-0.020	0.019	1	0.00001	-0.00004	1	0.00001	-0.00003	
9月6日	土	1	-0.020	0.017	1	-0.014	0.009	1	0.00007	-0.00009	1	-0.012	0.009	1	-0.021	0.020	1	0.00001	-0.00004	1	0.00001	-0.00003	
9月7日	日																						
9月8日	月																						
9月9日	火	1	-0.020	0.017	1	-0.014	0.009	1	0.00007	-0.00009	1	-0.012	0.009	1	-0.021	0.020	1	0.00001	-0.00004	1	0.00001	-0.00003	
9月10日	水	1	-0.020	0.016	1	-0.014	0.009	1	0.00007	-0.00009	1	-0.012	0.009	1	-0.022	0.020	1	0.00001	-0.00004	1	0.00001	-0.00003	
9月11日	木	4	-0.019	0.016	4	-0.014	0.009	3	0.00007	-0.00009	4	-0.012	0.009	4	-0.021	0.020	3	0.00001	-0.00004	3	0.00001	-0.00003	
9月12日	金	1	-0.019	0.016	1	-0.014	0.009	1	0.00007	-0.00009	1	-0.012	0.010	1	-0.022	0.020	1	0.00001	-0.00004	1	0.00001	-0.00003	
9月13日	土	0	0.000	0.000	0	0.000	0.000	1	0.00007	-0.00009	0	0.000	0.000	0	0.000	0.000	1	0.00001	-0.00004	1	0.00001	-0.00003	
9月14日	日																						
9月15日	月																						
9月16日	火	1	-0.019	0.016	1	-0.014	0.009	1	0.00007	-0.00009	1	-0.012	0.010	1	-0.021	0.020	1	0.00001	-0.00004	1	0.00001	-0.00003	
9月17日	水	1	-0.019	0.016	1	-0.014	0.009	1	0.00007	-0.00009	1	-0.012	0.010	1	-0.022	0.021	1	0.00001	-0.00004	1	0.00001	-0.00003	
9月18日	木	3	-0.019	0.016	3	-0.014	0.009	3	0.00007	-0.00009	3	-0.012	0.010	3	-0.022	0.021	3	0.00001	-0.00004	3	0.00001	-0.00003	
9月19日	金	2	-0.018	0.015	2	-0.014	0.009	1	0.00007	-0.00008	2	-0.012	0.010	2	-0.022	0.020	1	0.00001	-0.00003	1	0.00001	-0.00003	
9月20日	土	1	-0.018	0.015	1	-0.014	0.009	1	0.00007	-0.00008	1	-0.012	0.010	1	-0.022	0.020	1	0.00001	-0.00003	1	0.00001	-0.00003	
9月21日	日																						
9月22日	月																						
9月23日	火	0	0.000	0.000	0	0.000	0.000	1	0.00007	-0.00008	0	0.000	0.000	0	0.000	0.000	1	0.00001	-0.00003	1	0.00001	-0.00003	
9月24日	水	1	-0.018	0.015	1	-0.014	0.009	1	0.00007	-0.00008	1	-0.012	0.009	1	-0.022	0.020	1	0.00001	-0.00003	1	0.00001	-0.00003	
9月25日	木	3	-0.018	0.015	3	-0.014	0.009	3	0.00007	-0.00008	3	-0.012	0.009	3	-0.022	0.020	3	0.00001	-0.00003	3	0.00001	-0.00003	
9月26日	金	1	-0.019	0.016	1	-0.014	0.009	1	0.00007	-0.00008	1	-0.012	0.009	1	-0.022	0.020	1	0.00001	-0.00003	1	0.00001	-0.00003	
9月27日	土	1	-0.020	0.016	1	-0.014	0.009	1	0.00007	-0.00008	1	-0.012	0.009	1	-0.021	0.019	1	0.00001	-0.00003	1	0.00001	-0.00003	
9月28日	日																						
9月29日	月																						
9月30日	火	1	-0.019	0.016	1	-0.014	0.009	1	0.00007	-0.00008	1	-0.012	0.009	1	-0.021	0.020	1	0.00002	-0.00004	1	0.00001	-0.00003	

2025年権利行使価格（ロックアウト価格）変動値 -FXTF GX-FXロックアウトオプション-

当社のロックアウトオプションでは、保有ポジションの権利行使価格（ロックアウト価格）は営業日をまたいだロールオーバー時にスワップ分が変動します。

下表は、新規時権利行使価格（新規時ロックアウト価格）を基準として1日あたりに変動した数値で、ロックアウトされにくい方向はプラス、ロックアウトされやすい方向はマイナスで表記しています。

原資産の通貨ペアのスワップがプラスの場合、権利行使価格（ロックアウト価格）変動値はロックアウトされにくい方向に権利行使価格（ロックアウト価格）に織り込まれます。

原資産の通貨ペアのスワップがマイナスの場合、権利行使価格（ロックアウト価格）変動値はロックアウトされやすい方向に権利行使価格（ロックアウト価格）に織り込まれます。

なお、ロックアウト価格の変動は、取引システム内の「新規時ロックアウト価格」「現在ロックアウト価格」の欄で確認いただけます。

GX-FXKO		米ドル/円			ユーロ/円			ユーロ/米ドル			豪ドル/円			英ポンド/円			豪ドル/米ドル			英ポンド/米ドル		
反映日	曜日	反映日数	ベア	ブル	反映日数	ベア	ブル	反映日数	ベア	ブル	反映日数	ベア	ブル	反映日数	ベア	ブル	反映日数	ベア	ブル	反映日数	ベア	ブル
7月1日	火	1	-0.019	0.016	1	-0.015	0.010	1	0.00007	-0.00009	1	-0.013	0.010	1	-0.027	0.024	1	0.00001	-0.00003	1	0.00001	-0.00003
7月2日	水	4	-0.019	0.016	4	-0.015	0.010	4	0.00007	-0.00009	4	-0.011	0.009	4	-0.022	0.021	4	0.00001	-0.00003	4	0.00001	-0.00003
7月3日	木	0	0.000	0.000	0	0.000	0.000	0	0.00000	0.00000	0	0.000	0.000	0	0.000	0.000	0	0.00000	0.00000	0	0.00000	0.00000
7月4日	金	1	-0.018	0.016	1	-0.015	0.010	1	0.00007	-0.00009	1	-0.011	0.009	1	-0.023	0.021	1	0.00001	-0.00003	1	0.00001	-0.00003
7月5日	土	1	-0.019	0.016	1	-0.015	0.010	1	0.00007	-0.00009	1	-0.011	0.009	1	-0.025	0.023	1	0.00001	-0.00003	1	0.00001	-0.00003
7月6日	日																					
7月7日	月																					
7月8日	火	1	-0.019	0.016	1	-0.015	0.010	1	0.00007	-0.00009	1	-0.011	0.009	1	-0.025	0.023	1	0.00001	-0.00003	1	0.00001	-0.00003
7月9日	水	1	-0.019	0.016	1	-0.015	0.010	1	0.00007	-0.00009	1	-0.011	0.009	1	-0.023	0.022	1	0.00001	-0.00003	1	0.00001	-0.00003
7月10日	木	3	-0.019	0.016	3	-0.015	0.010	3	0.00007	-0.00009	3	-0.012	0.009	3	-0.022	0.021	3	0.00001	-0.00003	3	0.00001	-0.00003
7月11日	金	1	-0.020	0.016	1	-0.015	0.010	1	0.00007	-0.00009	1	-0.012	0.009	1	-0.023	0.022	1	0.00001	-0.00003	1	0.00001	-0.00003
7月12日	土	1	-0.019	0.016	1	-0.015	0.010	1	0.00007	-0.00009	1	-0.012	0.009	1	-0.023	0.022	1	0.00001	-0.00003	1	0.00001	-0.00003
7月13日	日																					
7月14日	月																					
7月15日	火	1	-0.020	0.017	1	-0.015	0.010	1	0.00007	-0.00009	1	-0.012	0.009	1	-0.023	0.022	1	0.00001	-0.00003	1	0.00001	-0.00003
7月16日	水	1	-0.020	0.017	1	-0.015	0.011	1	0.00007	-0.00009	1	-0.012	0.010	1	-0.023	0.022	1	0.00001	-0.00003	1	0.00001	-0.00003
7月17日	木	4	-0.020	0.016	4	-0.015	0.010	3	0.00007	-0.00009	4	-0.012	0.009	4	-0.023	0.022	3	0.00001	-0.00003	3	0.00001	-0.00003
7月18日	金	1	-0.020	0.017	1	-0.015	0.010	1	0.00007	-0.00009	1	-0.012	0.009	1	-0.023	0.021	1	0.00001	-0.00003	1	0.00001	-0.00003
7月19日	土	0	0.000	0.000	0	0.000	0.000	1	0.00007	-0.00009	0	0.000	0.000	0	0.000	0.000	1	0.00001	-0.00003	1	0.00001	-0.00003
7月20日	日																					
7月21日	月																					
7月22日	火	1	-0.020	0.017	1	-0.015	0.010	1	0.00007	-0.00009	1	-0.012	0.009	1	-0.023	0.021	1	0.00001	-0.00003	1	0.00001	-0.00003
7月23日	水	1	-0.019	0.016	1	-0.015	0.011	1	0.00007	-0.00009	1	-0.012	0.009	1	-0.024	0.023	1	0.00001	-0.00003	1	0.00001	-0.00003
7月24日	木	3	-0.019	0.016	3	-0.015	0.011	3	0.00007	-0.00009	3	-0.012	0.009	3	-0.022	0.021	3	0.00001	-0.00003	3	0.00001	-0.00003
7月25日	金	1	-0.020	0.016	1	-0.015	0.010	1	0.00007	-0.00009	1	-0.012	0.009	1	-0.022	0.021	1	0.00001	-0.00003	1	0.00001	-0.00003
7月26日	土	1	-0.020	0.016	1	-0.015	0.010	1	0.00007	-0.00009	1	-0.012	0.009	1	-0.022	0.021	1	0.00001	-0.00003	1	0.00001	-0.00003
7月27日	日																					
7月28日	月																					
7月29日	火	1	-0.019	0.016	1	-0.015	0.010	1	0.00007	-0.00009	1	-0.012	0.009	1	-0.022	0.021	1	0.00001	-0.00003	1	0.00001	-0.00003
7月30日	水	1	-0.019	0.016	1	-0.015	0.010	1	0.00007	-0.00009	1	-0.012	0.009	1	-0.022	0.021	1	0.00001	-0.00003	1	0.00001	-0.00003
7月31日	木	3	-0.019	0.016	3	-0.015	0.010	3	0.00007	-0.00009	4	-0.012	0.009	3	-0.022	0.021	4	0.00001	-0.00003	3	0.00001	-0.00003

2025年権利行使価格（ロックアウト価格）変動値 -FXTF GX-FXロックアウトオプション-








当社のロックアウトオプションでは、保有ポジションの権利行使価格（ロックアウト価格）は営業日をまたいだロールオーバー時にスワップ分が変動します。

下表は、新規時権利行使価格（新規時ロックアウト価格）を基準として1日あたりに変動した数値で、ロックアウトされにくい方向はプラス、ロックアウトされやすい方向はマイナスで表記しています。

原資産の通貨ペアのスワップがプラスの場合、権利行使価格（ロックアウト価格）変動値はロックアウトされにくい方向に権利行使価格（ロックアウト価格）に織り込まれます。

原資産の通貨ペアのスワップがマイナスの場合、権利行使価格（ロックアウト価格）変動値はロックアウトされやすい方向に権利行使価格（ロックアウト価格）に織り込まれます。

なお、ロックアウト価格の変動は、取引システム内の「新規時ロックアウト価格」「現在ロックアウト価格」の欄で確認いただけます。

GX-FXKO		 米ドル/円			 ユーロ/円			 ユーロ/米ドル			 豪ドル/円			 英ポンド/円			 豪ドル/米ドル			 英ポンド/米ドル			
反映日	曜日	反映日数	ヘア	ブル	反映日数	ヘア	ブル	反映日数	ヘア	ブル	反映日数	ヘア	ブル	反映日数	ヘア	ブル	反映日数	ヘア	ブル	反映日数	ヘア	ブル	
5月1日	木																						
5月2日	金																						
5月3日	土																						
5月4日	日																						
5月5日	月																						
5月6日	火																						
5月7日	水																						
5月8日	木																						
5月9日	金																						
5月10日	土																						
5月11日	日																						
5月12日	月																						
5月13日	火																						
5月14日	水																						
5月15日	木																						
5月16日	金																						
5月17日	土																						
5月18日	日																						
5月19日	月																						
5月20日	火	1	-0.019	0.016	1	-0.015	0.010	1	0.00006	-0.00007	1	-0.012	0.009	1	-0.022	0.020	1	0.00001	-0.00003	1	0.00001	-0.00002	
5月21日	水	1	-0.019	0.016	1	-0.015	0.010	1	0.00007	-0.00007	1	-0.012	0.009	1	-0.022	0.020	1	0.00001	-0.00003	1	0.00001	-0.00002	
5月22日	木	4	-0.019	0.016	4	-0.015	0.010	4	0.00006	-0.00008	4	-0.012	0.009	4	-0.022	0.020	4	0.00001	-0.00004	4	0.00001	-0.00002	
5月23日	金	0	0.000	0.000	0	0.000	0.000	0	0.00000	0.00000	0	0.000	0.000	1	-0.022	0.020	0	0.00000	0.00000	1	0.00001	-0.00002	
5月24日	土	1	-0.019	0.016	1	-0.015	0.010	1	0.00006	-0.00008	1	-0.012	0.009	0	0.000	0.000	1	0.00001	-0.00003	0	0.00000	0.00000	
5月25日	日																						
5月26日	月																						
5月27日	火	1	-0.019	0.016	1	-0.015	0.010	1	0.00007	-0.00008	1	-0.012	0.009	1	-0.022	0.020	1	0.00001	-0.00003	1	0.00001	-0.00002	
5月28日	水	1	-0.019	0.016	1	-0.015	0.010	1	0.00006	-0.00008	1	-0.012	0.009	1	-0.022	0.020	1	0.00001	-0.00004	1	0.00001	-0.00002	
5月29日	木	3	-0.019	0.016	3	-0.015	0.010	3	0.00007	-0.00008	3	-0.012	0.009	3	-0.022	0.021	3	0.00001	-0.00003	3	0.00001	-0.00003	
5月30日	金	1	-0.020	0.016	1	-0.015	0.010	1	0.00006	-0.00008	1	-0.012	0.009	1	-0.022	0.021	1	0.00001	-0.00003	1	0.00001	-0.00003	
5月31日	土	1	-0.019	0.016	1	-0.015	0.010	1	0.00007	-0.00008	1	-0.012	0.009	1	-0.022	0.021	1	0.00001	-0.00003	1	0.00001	-0.00003	