

## 2025年権利行使価格（ノックアウト価格）変動値 -FXTF GX-商品ノックアウトオプション-









当社のノックアウトオプションでは、保有ポジションの権利行使価格（ノックアウト価格）は営業日をまたいだロールオーバー時にスワップ分が変動します。

下表は、新規時権利行使価格（新規時ノックアウト価格）を基準として1日あたりに変動した数値で、ノックアウトされにくい方向はプラス、ノックアウトされやすい方向はマイナスで表記しています。

原資産の銘柄のスワップがプラスの場合、権利行使価格（ノックアウト価格）変動値はノックアウトされにくい方向に権利行使価格（ノックアウト価格）に織り込まれます。

原資産の銘柄のスワップがマイナスの場合、権利行使価格（ノックアウト価格）変動値はノックアウトされやすい方向に権利行使価格（ノックアウト価格）に織り込まれます。

なお、権利行使価格（ノックアウト価格）の変動は、取引システム内の「新規時ノックアウト価格」「現在ノックアウト価格」の欄で確認いただけます。

		 			 			 			 		
GX-商品KO		金（XAU／USD）			銀（XAG／USD）			原油（XTI／USD）			天然ガス（XNG／USD）		
反映日	曜日	反映日数	ベア	ブル	反映日数	ベア	ブル	反映日数	ベア	ブル	反映日数	ベア	ブル
12月1日	月												
12月2日	火	1	0.35	-0.67	1	0.003	-0.009	1	-0.011	0.011	1	-0.018	0.018
12月3日	水	1	0.35	-0.67	1	0.003	-0.010	1	-0.011	0.011	1	-0.018	0.018
12月4日	木	3	0.35	-0.70	3	0.003	-0.010	1	-0.011	0.011	1	-0.016	0.016
12月5日	金	1	0.35	-0.71	1	0.003	-0.010	1	-0.012	0.012	1	-0.015	0.015
12月6日	土	1	0.35	-0.71	1	0.003	-0.010	3	-0.005	0.005	3	-0.005	0.005
12月7日	日												
12月8日	月												
12月9日	火	1	0.35	-0.71	1	0.003	-0.010	1	-0.013	0.013	1	-0.017	0.017
12月10日	水	1	0.35	-0.70	1	0.003	-0.010	1	-0.010	0.010	1	-0.018	0.018
12月11日	木	3	0.39	-0.68	3	0.003	-0.010	1	-0.008	0.008	1	-0.015	0.015
12月12日	金	1	0.39	-0.68	1	0.003	-0.010	1	-0.007	0.007	1	-0.015	0.015
12月13日	土	1	0.39	-0.69	1	0.003	-0.010	3	-0.002	0.002	3	-0.004	0.004
12月14日	日												
12月15日	月												
12月16日	火	1	0.39	-0.69	1	0.003	-0.010	1	-0.008	0.008	1	-0.013	0.013
12月17日	水	1	0.39	-0.69	1	0.003	-0.010	1	-0.001	0.001	1	-0.011	0.011
12月18日	木	3	0.41	-0.70	3	0.004	-0.011	1	-0.001	0.001	1	-0.010	0.010
12月19日	金	1	0.40	-0.69	1	0.004	-0.011	1	-0.001	0.001	1	-0.010	0.010
12月20日	土	1	0.40	-0.69	1	0.004	-0.011	3	-0.002	0.002	3	-0.004	0.004
12月21日	日												
12月22日	月												
12月23日	火	1	0.40	-0.68	1	0.004	-0.011	1	-0.007	0.007	1	-0.021	0.021
12月24日	水	1	0.40	-0.69	1	0.004	-0.011	1	-0.007	0.007	1	-0.023	0.023
12月25日	木	3	0.43	-0.72	3	0.004	-0.011	1	-0.010	0.010	1	-0.027	0.027
12月26日	金	1	0.43	-0.72	1	0.004	-0.011	1	-0.009	0.009	1	-0.024	0.024
12月27日	土	1	0.43	-0.72	1	0.004	-0.011	3	-0.003	0.003	3	-0.008	0.008
12月28日	日												
12月29日	月												
12月30日	火	1	0.43	-0.72	1	0.004	-0.011	1	-0.007	0.007	1	-0.025	0.025
12月31日	水	1	0.43	-0.72	1	0.004	-0.011	1	-0.009	0.009	1	-0.028	0.028

## 2025年権利行使価格（ロックアウト価格）変動値 -FXTF GX-商品ロックアウトオプション-

当社のロックアウトオプションでは、保有ポジションの権利行使価格（ロックアウト価格）は営業日をまたいだロールオーバー時にスワップ分が変動します。

下表は、新規時権利行使価格（新規時ロックアウト価格）を基準として1日あたりに変動した数値で、ロックアウトされにくい方向はプラス、ロックアウトされやすい方向はマイナスで表記しています。

原資産の銘柄のスワップがプラスの場合、権利行使価格（ロックアウト価格）変動値はロックアウトされにくい方向に権利行使価格（ロックアウト価格）に織り込まれます。

原資産の銘柄のスワップがマイナスの場合、権利行使価格（ロックアウト価格）変動値はロックアウトされやすい方向に権利行使価格（ロックアウト価格）に織り込まれます。

なお、権利行使価格（ノックアウト価格）の変動は、取引システム内の「新規時ノックアウト価格」「現在ノックアウト価格」の欄で確認いただけます。

[illegible]

## 2025年権利行使価格（ノックアウト価格）変動値 -FXTF GX-商品ノックアウトオプション-









当社のノックアウトオプションでは、保有ポジションの権利行使価格（ノックアウト価格）は営業日をまたいだロールオーバー時にスワップ分が変動します。

下表は、新規時権利行使価格（新規時ノックアウト価格）を基準として1日あたりに変動した数値で、ノックアウトされにくい方向はプラス、ノックアウトされやすい方向はマイナスで表記しています。

原資産の銘柄のスワップがプラスの場合、権利行使価格（ノックアウト価格）変動値はノックアウトされにくい方向に権利行使価格（ノックアウト価格）に織り込まれます。

原資産の銘柄のスワップがマイナスの場合、権利行使価格（ノックアウト価格）変動値はノックアウトされやすい方向に権利行使価格（ノックアウト価格）に織り込まれます。

なお、権利行使価格（ノックアウト価格）の変動は、取引システム内の「新規時ノックアウト価格」「現在ノックアウト価格」の欄で確認いただけます。

		 			 			 			 		
GX-商品KO		金（XAU／USD）			銀（XAG／USD）			原油（XTI／USD）			天然ガス（XNG／USD）		
反映日	曜日	反映日数	ベア	ブル	反映日数	ベア	ブル	反映日数	ベア	ブル	反映日数	ベア	ブル
10月1日	水	1	0.37	-0.54	1	0.001	-0.005	1	-0.015	0.015	1	0.023	-0.023
10月2日	木	3	0.34	-0.56	3	0.001	-0.005	1	-0.014	0.014	1	0.022	-0.022
10月3日	金	1	0.34	-0.56	1	0.001	-0.005	1	-0.013	0.013	1	0.022	-0.022
10月4日	土	1	0.34	-0.56	1	0.001	-0.005	3	-0.005	0.005	3	0.012	-0.012
10月5日	日												
10月6日	月												
10月7日	火	1	0.34	-0.56	1	0.001	-0.005	1	-0.016	0.016	1	0.038	-0.038
10月8日	水	1	0.34	-0.55	1	0.001	-0.004	1	-0.012	0.012	1	0.025	-0.025
10月9日	木	3	0.34	-0.54	3	0.000	-0.004	1	-0.014	0.014	1	0.024	-0.024
10月10日	金	1	0.34	-0.54	1	0.000	-0.004	1	-0.022	0.022	1	0.031	-0.031
10月11日	土	1	0.34	-0.54	1	0.000	-0.004	3	-0.007	0.007	3	0.010	-0.010
10月12日	日												
10月13日	月												
10月14日	火	1	0.34	-0.55	1	0.000	-0.004	1	-0.009	0.009	1	0.032	-0.032
10月15日	水	1	0.34	-0.54	1	0.000	-0.004	1	-0.008	0.008	1	0.030	-0.030
10月16日	木	3	0.24	-0.56	3	0.002	-0.007	1	-0.008	0.008	1	0.031	-0.031
10月17日	金	1	0.24	-0.56	1	0.002	-0.007	1	-0.007	0.007	1	0.030	-0.030
10月18日	土	1	0.24	-0.56	1	0.002	-0.007	3	-0.002	0.002	3	0.011	-0.011
10月19日	日												
10月20日	月												
10月21日	火	1	0.24	-0.56	1	0.002	-0.007	1	-0.002	0.002	1	0.034	-0.034
10月22日	水	1	0.24	-0.56	1	0.002	-0.007	1	-0.002	0.002	1	0.029	-0.029
10月23日	木	3	0.40	-0.62	3	0.004	-0.014	1	-0.004	0.004	1	0.011	-0.011
10月24日	金	1	0.40	-0.62	1	0.004	-0.014	1	-0.008	0.008	1	0.010	-0.010
10月25日	土	1	0.40	-0.61	1	0.004	-0.014	3	-0.009	0.009	3	0.004	-0.004
10月26日	日												
10月27日	月												
10月28日	火	1	0.40	-0.61	1	0.004	-0.014	1	-0.023	0.023	1	0.011	-0.011
10月29日	水	1	0.40	-0.61	1	0.004	-0.014	1	-0.023	0.023	1	0.011	-0.011
10月30日	木	3	0.40	-0.62	3	0.004	-0.008	1	-0.016	0.016	1	0.011	-0.011
10月31日	金	1	0.40	-0.61	1	0.004	-0.008	1	-0.014	0.014	1	0.011	-0.011

## 2025年権利行使価格（ノックアウト価格）変動値 -FXTF GX-商品ノックアウトオプション-

当社のノックアウトオプションでは、保有ポジションの権利行使価格（ノックアウト価格）は営業日をまたいだロールオーバー時にスワップ分が変動します。

下表は、新規時権利行使価格（新規時ノックアウト価格）を基準として1日あたりに変動した数値で、ノックアウトされにくい方向はプラス、ノックアウトされやすい方向はマイナスで表記しています。

原資産の銘柄のスワップがプラスの場合、権利行使価格（ノックアウト価格）変動値はノックアウトされにくい方向に権利行使価格（ノックアウト価格）に織り込まれます。

原資産の銘柄のスワップがマイナスの場合、権利行使価格（ノックアウト価格）変動値はノックアウトされやすい方向に権利行使価格（ノックアウト価格）に織り込まれます。

なお、権利行使価格（ノックアウト価格）の変動は、取引システム内の「新規時ノックアウト価格」「現在ノックアウト価格」の欄で確認いただけます。

GX-商品KO		金（XAU／USD）			銀（XAG／USD）			原油（XTI／USD）			天然ガス（XNG／USD）		
反映日	曜日	反映日数	ヘア	ブル	反映日数	ヘア	ブル	反映日数	ヘア	ブル	反映日数	ヘア	ブル
9月1日	月												
9月2日	火	1	0.37	-0.56	1	0.004	-0.007	1	-0.019	0.019	1	0.011	-0.011
9月3日	水	1	0.37	-0.56	1	0.004	-0.007	1	-0.019	0.019	1	0.011	-0.011
9月4日	木	3	0.36	-0.56	3	0.003	-0.007	1	-0.018	0.018	1	0.010	-0.010
9月5日	金	1	0.36	-0.56	1	0.003	-0.007	1	-0.014	0.014	1	0.010	-0.010
9月6日	土	1	0.36	-0.56	1	0.003	-0.007	3	-0.016	0.016	3	0.010	-0.010
9月7日	日												
9月8日	月												
9月9日	火	1	0.36	-0.56	1	0.003	-0.007	1	-0.015	0.015	1	0.009	-0.009
9月10日	水	1	0.36	-0.56	1	0.003	-0.007	1	-0.014	0.014	1	0.008	-0.008
9月11日	木	3	0.35	-0.55	3	0.000	-0.005	1	-0.012	0.012	1	0.008	-0.008
9月12日	金	1	0.35	-0.55	1	0.000	-0.005	1	-0.012	0.012	1	0.009	-0.009
9月13日	土	1	0.35	-0.55	1	0.000	-0.005	3	-0.010	0.010	3	0.009	-0.009
9月14日	日												
9月15日	月												
9月16日	火	1	0.35	-0.55	1	0.000	-0.005	1	-0.008	0.008	1	0.009	-0.009
9月17日	水	1	0.35	-0.55	1	0.000	-0.005	1	-0.009	0.009	1	0.008	-0.008
9月18日	木	3	0.39	-0.57	3	0.003	-0.005	1	-0.012	0.012	1	0.008	-0.008
9月19日	金	1	0.39	-0.57	1	0.003	-0.005	1	-0.013	0.013	1	0.008	-0.008
9月20日	土	1	0.38	-0.57	1	0.003	-0.005	3	-0.013	0.013	3	0.009	-0.009
9月21日	日												
9月22日	月												
9月23日	火	1	0.38	-0.57	1	0.003	-0.005	1	-0.015	0.015	1	0.024	-0.024
9月24日	水	1	0.38	-0.57	1	0.003	-0.005	1	-0.013	0.013	1	0.024	-0.024
9月25日	木	3	0.37	-0.55	3	0.001	-0.005	1	-0.016	0.016	1	0.023	-0.023
9月26日	金	1	0.37	-0.54	1	0.001	-0.005	1	-0.020	0.020	1	0.023	-0.023
9月27日	土	1	0.37	-0.54	1	0.001	-0.005	3	-0.020	0.020	3	0.023	-0.023
9月28日	日												
9月29日	月												
9月30日	火	1	0.37	-0.54	1	0.001	-0.005	1	-0.020	0.020	1	0.024	-0.024

2025年権利行使価格（ノックアウト価格）変動値 -FXTF GX-商品ノックアウトオプション-

当社のロックアウトオプションでは、保有ポジションの権利行使価格（ロックアウト価格）は営業日をまたいだロールオーバー時にスワップ分が変動します。

下表は、新規時権利行使価格（新規時ロックアウト価格）を基準として1日あたりに変動した数値で、ロックアウトされにくい方向はプラス、ロックアウトされやすい方向はマイナスで表記しています。

原資産の銘柄のスワップがプラスの場合、権利行使価格（ロックアウト価格）変動値はロックアウトされにくい方向に権利行使価格（ロックアウト価格）に織り込まれます。

原資産の銘柄のスワップがマイナスの場合、権利行使価格（ロックアウト価格）変動値はロックアウトされやすい方向に権利行使価格（ロックアウト価格）に織り込まれます。

なお、権利行使価格（ノックアウト価格）の変動は、取引システム内の「新規時ノックアウト価格」「現在ノックアウト価格」の欄で確認いただけます。

[illegible]

## 2025年権利行使価格（ノックアウト価格）変動値 -FXTF GX-商品ノックアウトオプション-









当社のノックアウトオプションでは、保有ポジションの権利行使価格（ノックアウト価格）は営業日をまたいだロールオーバー時にスワップ分が変動します。

下表は、新規時権利行使価格（新規時ノックアウト価格）を基準として1日あたりに変動した数値で、ノックアウトされにくい方向はプラス、ノックアウトされやすい方向はマイナスで表記しています。

原資産の銘柄のスワップがプラスの場合、権利行使価格（ノックアウト価格）変動値はノックアウトされにくい方向に権利行使価格（ノックアウト価格）に織り込まれます。

原資産の銘柄のスワップがマイナスの場合、権利行使価格（ノックアウト価格）変動値はノックアウトされやすい方向に権利行使価格（ノックアウト価格）に織り込まれます。

なお、権利行使価格（ノックアウト価格）の変動は、取引システム内の「新規時ノックアウト価格」「現在ノックアウト価格」の欄で確認いただけます。

		 			 			 			 		
GX-商品KO		金（XAU／USD）			銀（XAG／USD）			原油（XTI／USD）			天然ガス（XNG／USD）		
反映日	曜日	反映日数	ベア	ブル	反映日数	ベア	ブル	反映日数	ベア	ブル	反映日数	ベア	ブル
7月1日	火	1	0.35	-0.50	1	0.003	-0.006	1	-0.051	0.051	1	0.001	-0.001
7月2日	水	1	0.35	-0.50	1	0.003	-0.006	1	-0.044	0.044	1	0.002	-0.002
7月3日	木	3	0.37	-0.53	3	0.003	-0.006	1	-0.045	0.045	1	0.001	-0.001
7月4日	金	1	0.37	-0.53	1	0.003	-0.006	1	-0.050	0.050	1	0.001	-0.001
7月5日	土	1	0.36	-0.52	1	0.003	-0.006	3	-0.048	0.048	3	0.001	-0.001
7月6日	日												
7月7日	月												
7月8日	火	1	0.36	-0.52	1	0.003	-0.006	1	-0.048	0.048	1	0.001	-0.001
7月9日	水	1	0.36	-0.52	1	0.003	-0.006	1	-0.050	0.050	1	0.001	-0.001
7月10日	木	3	0.35	-0.52	3	0.003	-0.007	1	-0.047	0.047	1	0.002	-0.002
7月11日	金	1	0.35	-0.52	1	0.003	-0.007	1	-0.049	0.049	1	0.002	-0.002
7月12日	土	1	0.35	-0.52	1	0.003	-0.007	3	-0.042	0.042	3	0.001	-0.001
7月13日	日												
7月14日	月												
7月15日	火	1	0.34	-0.51	1	0.003	-0.007	1	-0.049	0.049	1	0.002	-0.002
7月16日	水	1	0.34	-0.51	1	0.003	-0.007	1	-0.032	0.032	1	0.002	-0.002
7月17日	木	3	0.34	-0.51	3	0.003	-0.007	1	-0.031	0.031	1	0.002	-0.002
7月18日	金	1	0.34	-0.51	1	0.003	-0.007	1	-0.031	0.031	1	0.002	-0.002
7月19日	土	1	0.34	-0.51	1	0.003	-0.007	3	-0.033	0.033	3	0.002	-0.002
7月20日	日												
7月21日	月												
7月22日	火	1	0.34	-0.51	1	0.003	-0.007	1	-0.031	0.031	1	0.004	-0.004
7月23日	水	1	0.34	-0.51	1	0.003	-0.007	1	-0.029	0.029	1	0.004	-0.004
7月24日	木	3	0.35	-0.50	3	0.003	-0.007	1	-0.026	0.026	1	0.004	-0.004
7月25日	金	1	0.35	-0.50	1	0.003	-0.007	1	-0.024	0.024	1	0.004	-0.004
7月26日	土	1	0.35	-0.50	1	0.003	-0.007	3	-0.028	0.028	3	0.004	-0.004
7月27日	日												
7月28日	月												
7月29日	火	1	0.34	-0.50	1	0.003	-0.007	1	-0.025	0.025	1	0.004	-0.004
7月30日	水	1	0.34	-0.50	1	0.003	-0.007	1	-0.025	0.025	1	0.004	-0.004
7月31日	木	3	0.34	-0.53	3	0.003	-0.007	1	-0.029	0.029	1	0.004	-0.004

## 2025年権利行使価格（ノックアウト価格）変動値 -FXTF GX-商品ノックアウトオプション-

当社のロックアウトオプションでは、保有ポジションの権利行使価格（ロックアウト価格）は営業日をまたいだロールオーバー時にスワップ分が変動します。

下表は、新規時権利行使価格（新規時ロックアウト価格）を基準として1日あたりに変動した数値で、ロックアウトされにくい方向はプラス、ロックアウトされやすい方向はマイナスで表記しています。

原資産の銘柄のスワップがプラスの場合、権利行使価格（ロックアウト価格）変動値はロックアウトされにくい方向に権利行使価格（ロックアウト価格）に織り込まれます。

原資産の銘柄のスワップがマイナスの場合、権利行使価格（ロックアウト価格）変動値はロックアウトされやすい方向に権利行使価格（ロックアウト価格）に織り込まれます。

なお、権利行使価格（ノックアウト価格）の変動は、取引システム内の「新規時ノックアウト価格」「現在ノックアウト価格」の欄で確認いただけます。

[illegible]

## 2025年権利行使価格（ノックアウト価格）変動値 -FXTF GX-商品ノックアウトオプション-









当社のノックアウトオプションでは、保有ポジションの権利行使価格（ノックアウト価格）は営業日をまたいだロールオーバー時にスワップ分が変動します。

下表は、新規時権利行使価格（新規時ノックアウト価格）を基準として1日あたりに変動した数値で、ノックアウトされにくい方向はプラス、ノックアウトされやすい方向はマイナスで表記しています。

原資産の銘柄のスワップがプラスの場合、権利行使価格（ノックアウト価格）変動値はノックアウトされにくい方向に権利行使価格（ノックアウト価格）に織り込まれます。

原資産の銘柄のスワップがマイナスの場合、権利行使価格（ノックアウト価格）変動値はノックアウトされやすい方向に権利行使価格（ノックアウト価格）に織り込まれます。

なお、権利行使価格（ノックアウト価格）の変動は、取引システム内の「新規時ノックアウト価格」「現在ノックアウト価格」の欄で確認いただけます。

		 			 			 			 		
GX-商品KO		金（XAU／USD）			銀（XAG／USD）			原油（XTI／USD）			天然ガス（XNG／USD）		
反映日	曜日	反映日数	ペア	ブル	反映日数	ペア	ブル	反映日数	ペア	ブル	反映日数	ペア	ブル
5月1日	木												
5月2日	金												
5月3日	土												
5月4日	日												
5月5日	月												
5月6日	火												
5月7日	水												
5月8日	木												
5月9日	金												
5月10日	土												
5月11日	日												
5月12日	月												
5月13日	火												
5月14日	水												
5月15日	木												
5月16日	金												
5月17日	土												
5月18日	日												
5月19日	月												
5月20日	火	1	0.31	-0.47	1	0.002	-0.005	1	-0.018	0.018	1	0.013	-0.013
5月21日	水	1	0.32	-0.47	1	0.002	-0.005	1	-0.021	0.021	1	0.003	-0.003
5月22日	木	3	0.35	-0.48	3	0.002	-0.005	1	-0.019	0.019	1	0.003	-0.003
5月23日	金	1	0.35	-0.49	1	0.002	-0.005	1	-0.017	0.017	1	0.003	-0.003
5月24日	土	1	0.35	-0.48	1	0.002	-0.005	3	-0.018	0.018	3	0.003	-0.003
5月25日	日												
5月26日	月												
5月27日	火	1	0.36	-0.49	1	0.002	-0.005	1	-0.019	0.019	1	0.003	-0.003
5月28日	水	1	0.36	-0.49	1	0.002	-0.005	1	-0.019	0.019	1	0.003	-0.003
5月29日	木	3	0.37	-0.50	3	0.003	-0.005	1	-0.018	0.018	1	0.002	-0.002
5月30日	金	1	0.37	-0.50	1	0.003	-0.005	1	-0.021	0.021	1	0.003	-0.003
5月31日	土	1	0.37	-0.50	1	0.003	-0.005	3	-0.023	0.023	3	0.003	-0.003