



# 操作マニュアル

**FXTF GX-暗号資産KO ライブ版**

**-PCウェブブラウザ版-**

## 取引時間

### 冬時間（11月第一日曜日～3月第二日曜日）

日本時間：日曜日 午前7時05分 ～土曜日 午前6時55分

取引停止時間：

- ・ 毎日午前6時55分～午前7時05分はメンテナンス（10分間）
- ・ 毎週土曜日は休業

---

### 夏時間（3月第二日曜日～11月第一日曜日）

日本時間：日曜日 午前6時05分 ～土曜日 午前5時55分

取引停止時間：

- ・ 毎日 午前5時55分～午前6時05分はメンテナンス（10分間）
- ・ 毎週土曜日は休業

# 目次

## 1. ログイン

<a href="#">1-1 ログイン方法</a>	2
----------------------------	---

## 2. 画面の見方

<a href="#">2-1 画面構成</a>	3
<a href="#">2-2 メニューバー</a>	5
<a href="#">2-3 レート</a>	6
<a href="#">2-4 チャート</a>	8
<a href="#">2-5 口座情報</a>	11
<a href="#">2-6 トレード/履歴/期間統計</a>	12

## 3. 新規注文

<a href="#">3-1 新規注文画面の表示方法</a>	15
<a href="#">3-2 新規注文画面の説明</a>	16
<a href="#">3-3 【新規】新規注文</a>	17
<a href="#">3-4 【新規】注文の確認</a>	17

## 4. 決済注文

<a href="#">4-1 決済注文画面の表示方法</a>	18
<a href="#">4-2 決済注文画面の説明</a>	19
<a href="#">4-3 【決済】成行注文</a>	21
<a href="#">4-4 【決済】指値注文/逆指値注文</a>	22
<a href="#">4-5 【決済】指値注文/逆指値注文の変更</a>	23
<a href="#">4-6 【決済】指値注文/逆指値注文の取り消し</a>	24

## 5. インジケーター

<a href="#">5-1 インジケーターの表示方法</a>	25
----------------------------------	----



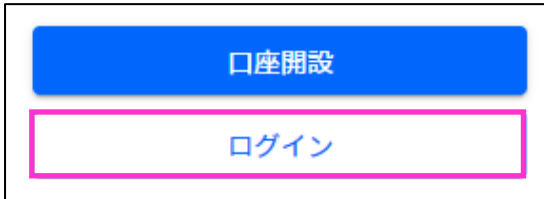
- ・ご利用にはオプション口座の追加開設が必要です。  
まだ開設していない方は [こちら](#) より手順をご確認ください。
- ・こちらの『[FXTF GX-暗号資産KO 取引概要](#)』もお取引前に必ずご確認ください。  
取引単位・取引時間・取引証拠金などの詳細が記載されております。

# 1. ログイン

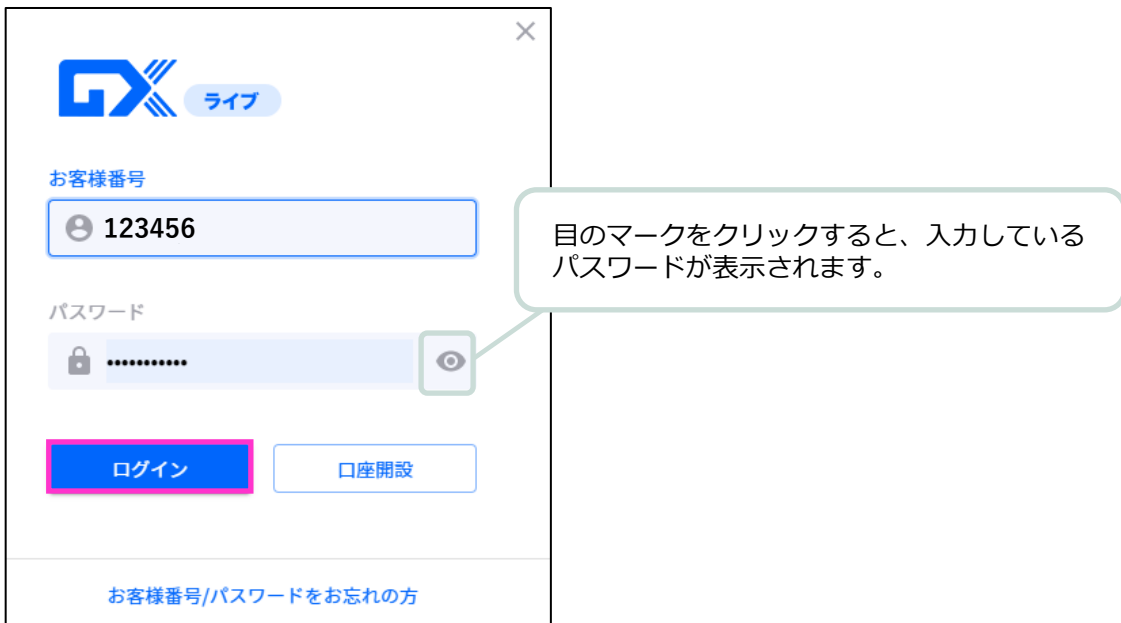
## 1-1 ログイン方法

① 「GX PCウェブブラウザ版」を [こちら](#)※より起動します。  
※上記URLはスマートフォンからアクセスした場合、「GXアプリ」のダウンロード画面に遷移します。

② 「GX PCウェブブラウザ ライブ版」を起動後左下にある「ログイン」ボタンをクリックします。



③ 「お客様番号」「パスワード」を入力して「ログイン」ボタンをクリックします。



### ライブ口座

**ID**・・・お客様番号（数字6桁もしくはFXTまたはRONから始まるログインID）

※マイページまたは簡易書留にてご確認いただけます。

**パスワード**・・・任意のパスワード（マイページと共通）

▶バーチャル口座の開設方法は [こちら](#) をご参照ください。

## 2. 画面の見方

### 2-1 画面構成

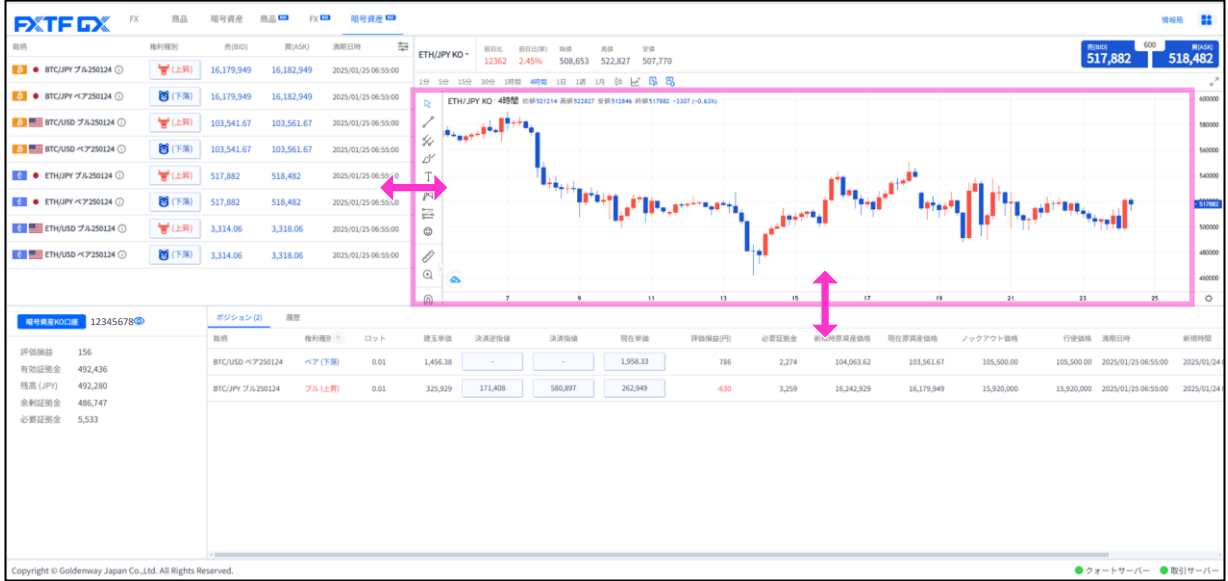


<p>①メニューバー</p>	<p>ログイン/ログアウトや入出金/振替、経済ニュースや未来チャート、FXTF情報局にクイックアクセスできます。 「FX・商品CFD・暗号資産CFD・商品KO・FX KO・暗号資産KO」の切り替えができます。 暗号資産KO取引を行う場合は、画面左上「暗号資産KO」を選択してください。 マルチチャート画面へ遷移することもできます。</p>
<p>②レート</p>	<p>気配値表示の一覧を表示します。 右上の設定ボタンより、スプレッドや前日比など各項目の表示・非表示設定ができます。</p>
<p>③チャート</p>	<p>チャート画面が確認できます。全世界のトレーダーが愛用するチャート「Trading View」を搭載しております。 ※Trading Viewの操作方法は、下記Trading View社のマニュアルをご確認ください。 <a href="https://jp.tradingview.com/support/">https://jp.tradingview.com/support/</a></p>
<p>④口座情報</p>	<p>ログイン情報、口座状況が確認できます。</p>
<p>⑤トレード/履歴</p>	<p>ポジションの状況や取引履歴が確認できます。</p>

## 各ウィンドウのサイズ調整

各ウィンドウの外枠にカーソルを合わせ、「↑」もしくは「↔」マークが出た状態でドラッグするとレイアウトのサイズ調整・変更が可能です。

### 調整前



### 調整後〈例〉



各ウィンドウごとのサイズ調整が可能です。

## 2-2 メニューバー

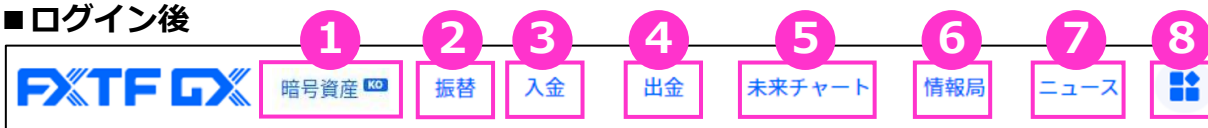
ログイン前は口座開設ボタンやログインボタンが表示され、ログイン後はお取引に役立つ情報を動画やブログ等で紹介している「情報局」にも直結しております。


### ■ログイン前

右上の「ログイン」ボタンからもログインができます。



### ■ログイン後



①サービス	ログイン中のサービスが表示されます。
②振替	「振替」画面に遷移します。
③入金	「クイック入金」画面に遷移します。
④出金	「出金指示」画面に遷移します。
⑤未来チャート	「未来チャート」画面に遷移します。 ※「未来チャート」の詳細は <a href="#">こちら</a> をご参照ください。
⑥情報局	「FXTF情報局」に遷移します。 アナリストによる投資展望やトレードアイデアの他、個人投資家や著名投資家のトレード手法など記事や動画をお楽しみいただけます。
⑦ニュース	「FXi24」配信のニュースをご確認いただけます。 ※ライブ口座のみ対応しております。
⑧	<p>以下の機能をご利用いただけます。</p>  <p>①ログアウト ②最大6分割のチャート画面が表示できる「マルチチャート」 ※[新規チャートウィンドウ]にチェックを入れると別タブでマルチチャートが開きます。</p>

## 2-3 レート

赤枠の設定ボタンをクリックすると銘柄や各種項目の表示・非表示設定が行えます。

銘柄	権利種別	売(BID)	買(ASK)	
  BTC/JPY プル250131 ⓘ	 (上昇)	16,138,735	16,141,735	
  BTC/JPY ベア250131 ⓘ	 (下落)	16,138,735	16,141,735	
  BTC/USD プル250131 ⓘ	 (上昇)	104,249.70	104,269.70	
  BTC/USD ベア250131 ⓘ	 (下落)	104,249.70	104,269.70	

原資産	横列
BTC/JPY KO	<input checked="" type="checkbox"/>
BTC/USD KO	<input checked="" type="checkbox"/>
ETH/JPY KO	<input checked="" type="checkbox"/>
ETH/USD KO	<input checked="" type="checkbox"/>

OFFで非表示

原資産	横列
アイコン	<input checked="" type="checkbox"/>
銘柄	<input checked="" type="checkbox"/>
権利種別	<input checked="" type="checkbox"/>
売(BID)	<input checked="" type="checkbox"/>
買(ASK)	<input checked="" type="checkbox"/>
スプレッド	<input checked="" type="checkbox"/>
満期日時	<input type="checkbox"/>
前日比	<input type="checkbox"/>
前日比(率)	<input type="checkbox"/>
始値	<input type="checkbox"/>
高値	<input type="checkbox"/>
安値	<input type="checkbox"/>
最終更新時間	<input type="checkbox"/>

## レート詳細

銘柄	権利種別	売(BID)	買(ASK)	スプレッド	満期日時
BTC/JPY プル250123 ⓘ	(上昇)	16,033,999	16,036,999	3,000	2025/01/24 06:55:00
BTC/JPY ベア250123 ⓘ	(下落)	16,033,999	16,036,999	3,000	2025/01/24 06:55:00
BTC/USD プル250123 ⓘ	(上昇)	102,379.33	102,399.33	20.00	2025/01/24 06:55:00
BTC/USD ベア250123 ⓘ	(下落)	102,379.33	102,399.33	20.00	2025/01/24 06:55:00

前日比	前日比(率)	始値	高値	安値	最終更新時間
-256832	-1.58%	16,052,765	16,287,458	15,894,519	2025/01/23 16:43:06
-256832	-1.58%	16,052,765	16,287,458	15,894,519	2025/01/23 16:43:06
-1685.83	-1.62%	102,577.10	104,117.10	101,524.61	2025/01/23 16:43:06
-1685.83	-1.62%	102,577.10	104,117.10	101,524.61	2025/01/23 16:43:06

①銘柄	銘柄の一覧が表示されます。
②仕様	各銘柄の仕様が確認できます。
③権利種別	ブル（上昇）/ベア（下落）の種別が表示されます。 クリックすると注文画面に遷移します。
④現在レート	現在レートが表示されます。
⑤スプレッド	現在のスプレッド（レート差）が表示されます。
⑥満期日時	満期の日時が表示されます。
⑦前日比	前日のBIDレート終値と現在レートとの比較した数値を表示します。
⑧前日比(率)	前日のBIDレート終値に対する現在レートの乖離率を表示します。
⑨始値/高値/安値	始値/高値/安値が表示されます。
⑩最後更新時間	最終更新時間が表示されます。



## 2-4 チャート

FXTF GXに搭載しているチャートは世界中のトレーダーが愛用している、TradingView社製のチャートです。縦軸（価格軸）/横軸（時間軸）をドラッグすることで、チャートの拡大/縮小ができます。チャートは「売値（BIDレート）」が表示されます。

※TradingViewの詳細については、下記をご参照ください。  
[https://www.fxtrade.co.jp/doc/FXTF\\_GX\\_TradingView.pdf](https://www.fxtrade.co.jp/doc/FXTF_GX_TradingView.pdf)



① 銘柄	表示しているチャートの銘柄が表示されます。 プルダウンで銘柄の変更ができます。
② 前日比/OHL	前日比/前日比率/始値/高値/安値が表示されます。
③ 注文パネル	現在レートが表示され、クリックして注文画面の表示が可能です。 「全画面表示」や「マルチチャート（新規チャートウィンドウOFF設定）」でもご利用いただけます。
④ スプレッド	現在のスプレッド（レート差）が表示されます。
⑤ 上部メニューバー	時間周期やインジケータの追加/編集等ができます。
⑥ サイドメニューバー	描画ツールの追加/編集等ができます。
⑦ 全画面表示切替	フルスクリーンモードに変更できます。「上部メニューバー」や「サイドメニューバー」もご利用可能です。閉じる場合は、右上の「」マークを押下します
⑧ チャート情報	表示しているチャートの情報や反映しているインジケータの情報が表示されます。
⑨ OHLC	始値/高値/安値/終値が表示されます。
⑩ バーの変動値	カーソルを合わせた足（終値）と、ひとつ前の足（終値）との比較/乖離率が表示されます。
⑪ Trading View	Trading View社の公式サイトに遷移します。 Trading Viewのマニュアル等が確認できます。
⑫ 設定	チャートの設定画面が表示されます。

## ポジションライン/オーダーライン

チャート上部メニューバーの「P (ポジションを表示)」ボタンをクリックすると、ポジションをチャート上にラインで表示することが可能です。

また「O (オーダーの表示切替)」では、決済指値/決済逆指値注文、ノックアウト価格の表示・非表示ができます。



この機能はチャート全画面表示、マルチチャート (新規チャートウィンドウOFF設定) でもご利用いただけます。

種別	表示形式
<b>ポジション</b> ブル (上昇) : 赤線 ベア (下落) : 青線	
<b>決済指値/決済逆指値</b> ブル (上昇) ポジションの決済 : 赤線 ベア (下落) ポジションの決済 : 青線	
<b>ノックアウト (KO) 価格</b> ブル (上昇) : 黄線 ベア (下落) : 黄線	

ポジション	
	「ブル」/「ベア」にマウスオーバーで、ポジションの注文番号・建玉時間・ノックアウト価格が表示される。
	「ロット数」をクリックで、ポジション情報が表示される。
	「↑↓」をクリックで、「決済注文変更画面」が表示され、決済指値/決済逆指値注文が可能。
	「×」をクリックで、「決済注文画面」が表示され、決済が可能。
決済指値 / 決済逆指値	
	「決/指」「決/逆指」にマウスオーバーで、設定したポジションの注文番号・建玉レートが表示される。クリックしたまま上下にドラッグすると「注文変更画面」が表示され、変更が可能。
	「ロット数」をクリックで、決済指値/決済逆指値を設定したポジションの情報が表示される。
	「×」をクリックで、「決済注文変更画面」が表示され、注文取消が可能。
ノックアウト (KO) 価格	
	「ブル KO」「ベア KO」にマウスオーバーで、注文番号・新規時原資産価格が表示される。
	「ロット数」をクリックで、ポジション情報が表示される。

## 2-5 口座情報

取引口座の右横にログインIDが表示されます。

	暗号資産KO口座	12345678	
①	評価損益	-4	
②	有効証拠金	492,276	
③	残高 (JPY)	492,280	
④	余剰証拠金	486,747	
⑤	必要証拠金	5,533	

目のマークをクリックすることで、情報を非表示にできます。

	暗号資産KO口座	12345678	
	評価損益	*****	
	有効証拠金	*****	
	残高 (JPY)	*****	
	余剰証拠金	*****	
	必要証拠金	*****	

①評価損益	保有ポジションの含み損益の合計が表示されます。
②有効証拠金	残高に評価損益を加減した金額が表示されます。 <b>有効証拠金 = 残高 + 保有ポジションの評価損益</b>
③残高(JPY)	口座残高が表示されます。
④余剰証拠金	残高からオプション料（取引証拠金）を差し引いた額で、新規注文や出金が可能 な金額が表示されます。 <b>余剰証拠金 = 残高 - 必要証拠金</b>
⑤必要証拠金	オプション購入時に支払ったオプション料で、現在拘束されている金額が表示 されます。  <b>■原資産価格が対円（BTC/JPYなど）の場合</b> ・ブル（上昇）：オプション料（必要証拠金） $= (\text{買値 (ASKレート)} - \text{ノックアウト価格} + \text{ノックアウトプレミアム}) \times \text{ロット数 (通貨量)}$ ・ベア（下落）：オプション料（必要証拠金） $= (\text{ノックアウト価格} - \text{売値 (BIDレート)} + \text{ノックアウトプレミアム}) \times \text{ロット数 (通貨量)}$  <b>■原資産価格が対円以外（BTC/USDなど）の場合</b> ・ブル（上昇）：オプション料（必要証拠金） $= (\text{買値 (ASKレート)} - \text{ノックアウト価格} + \text{ノックアウトプレミアム}) \times \text{ロット数 (通貨量)} \times \text{円換算レート}$ ・ベア（下落）：オプション料（必要証拠金） $= (\text{ノックアウト価格} - \text{売値 (BIDレート)} + \text{ノックアウトプレミアム}) \times \text{ロット数 (通貨量)} \times \text{円換算レート}$

## 2-6 トレード / 履歴 / 期間統計

### 「ポジション」タブ

保有ポジションの一覧が確認できます。決済注文画面はこちらから表示できます。

1	2	3	4	5	6	7	8	9	10	11	12	13	14	15	16
銘柄	権利種別	ロット	建玉単価	決済逆指値	決済指値	現在単価	評価損益(円)	必要証拠金	新規決済資産価格	現在決済資産価格	ノックアウト価格	行使価格	満期日時	新規時間	注文番号
BTC/USD ペア250124	ペア(下落)	0.01	1,456.38	-	-	2,348.79	1,398	2,274	104,063.62	103,171.21	105,500.00	105,500.00	2025/01/25 06:55:00	2025/01/24 08:57:32	2681667727462039552
BTC/JPY プル250124	プル(上昇)	0.01	325.929	171,408	580,897	208,278	-1,176	3,259	16,242,929	16,125,278	15,920,000	15,920,000	2025/01/25 06:55:00	2025/01/24 08:48:32	2681658673436098560

①銘柄	銘柄が表示されます。
②権利種別	ブル（上昇） / ペア（下落） どちらか表示されます。
③ロット	取引数量がロットで表示されます。
④建玉単価	オプション購入時の単価が表示されます。 ・ブル（上昇）：建玉単価 = 買値（ASKレート） - ノックアウト価格 + ノックアウトプレミアム ・ペア（下落）：建玉単価 = ノックアウト価格 - 売値（BIDレート） + ノックアウトプレミアム
⑤決済逆指値	注文中の決済逆指値（損切） 価格が表示されます。 注文が入っていない場合は「-」が表示されます。
⑥決済指値	注文中の決済指値（利食） 価格が表示されます。 注文が入っていない場合は「-」が表示されます。
⑦現在単価	途中決済する場合の単価が表示されます。 ・ブル（上昇）：売値（BIDレート） - ノックアウト価格 + ノックアウトプレミアム ・ペア（下落）：ノックアウト価格 - 買値（ASKレート） + ノックアウトプレミアム
⑧評価損益	保有ポジションの損益の合計が円で表示されます。
⑨必要証拠金	オプション購入時に支払ったオプション料で、現在拘束されている金額が表示されます。 ■原資産価格が対円（BTC/JPYなど）の場合 ・ブル（上昇）：オプション料（必要証拠金） = (買値（ASKレート） - ノックアウト価格 + ノックアウトプレミアム) × ロット数 (通貨量) ・ペア（下落）：オプション料（必要証拠金） = (ノックアウト価格 - 売値（BIDレート） + ノックアウトプレミアム) × ロット数 (通貨量) ■原資産価格が対円以外（BTC/USDなど）の場合 ・ブル（上昇）：オプション料（必要証拠金） = (買値（ASKレート） - ノックアウト価格 + ノックアウトプレミアム) × ロット数 (通貨量) × 円換算レート ・ペア（下落）：オプション料（必要証拠金） = (ノックアウト価格 - 売値（BIDレート） + ノックアウトプレミアム) × ロット数 (通貨量) × 円換算レート

⑩ 新規時原資産価格	新規購入時の原資産価格が表示されます。
⑪ 現在原資産価格	保有ポジションの現在の原資産価格が表示されます。 ・ブル（上昇）の場合は「売値（BIDレート）」 ・ベア（下落）の場合は「買値（ASKレート）」
⑫ ノックアウト価格	保有ポジションのノックアウト価格が表示されます。
⑬ 行使価格	保有ポジションの権利行使価格が表示されます。 ※当社のノックアウトオプションは、ノックアウト価格と行使価格は同一です。
⑭ 満期日時	保有ポジションの満期日時が表示されます。
⑮ 新規時間	新規ポジションの約定日時が表示されます。
⑯ 注文番号	新規注文時に付番される番号が表示されます。

## 「履歴」タブ

決済まで完了したポジションの情報が表示されます。

② 銘柄	③ 権利種別	④ ロット	⑤ 建玉単価	⑥ 決済単価	⑦ 決済種別	⑧ 実現損益(円)	⑨ ノックアウト価格	⑩ 行使価格	⑪ 満期日時	⑫ 新規時間	⑬ 決済時間	⑭ 新規注文番号	⑮ 決済注文番号
BTC/JPY ブル250124	ブル(上昇)	0.01	325929	171099	転売	-1,548	15,920,000	15,920,000	2025/01/25 06:55:00	2025/01/24 08:48:32	2025/01/24 11:46:58	2681658673436098560	2681681881426100225
BTC/JPY ベア250124	ベア(下落)	0.01	232656	228980	転売	-37	16,480,000	16,480,000	2025/01/25 06:55:00	2025/01/24 08:57:10	2025/01/24 08:57:22	2681667367875969024	2681667569672323072

① 期間設定	履歴の表示期間を設定できます。
② 銘柄	銘柄が表示されます。
③ 権利種別	ブル（上昇） /ベア（下落） どちらが表示されます。
④ ロット	取引数量がロットで表示されます。
⑤ 建玉単価	オプション購入時の単価が表示されます。 ・ブル（上昇）：建玉単価=買値（ASKレート）-ノックアウト価格+ノックアウトプレミアム ・ベア（下落）：建玉単価=ノックアウト価格-売値（BIDレート）+ノックアウトプレミアム
⑥ 決済単価	決済単価が表示されます。 決済単価は、3通りの決済種別により2パターンあります。 1.【転売】 ・ブル（上昇）：決済単価=決済時原資産価格（売値）-ノックアウト価格+ノックアウトプレミアム ・ベア（下落）：決済単価=ノックアウト価格-決済時原資産価格（買値）+ノックアウトプレミアム 2.【ノックアウト】・【清算】 ・ブル（上昇）：決済単価=決済時原資産価格（売値）-ノックアウト価格 ・ベア（下落）：決済単価=ノックアウト価格-決済時原資産価格（買値）
⑦ 決済種別	転売：期限到来前に決済取引を行った場合は「 <b>転売</b> 」と表示します。 回収：原資産価格がノックアウト価格に到達し決済された場合「 <b>回収</b> 」と表示します。 清算：オプションの権利行使期限が到来した場合「 <b>清算</b> 」と表示します。

⑧ 実現損益	確定した損益が円で表示されます。
⑨ ノックアウト価格	購入時に設定したノックアウト価格が表示されます。
⑩ 行使価格	オプションの権利行使価格が表示されます。 ※当社のノックアウトオプションは、ノックアウト価格と行使価格は同一です。
⑪ 満期日時	オプションの満期日時が表示されます。
⑫ 新規時間	新規注文が約定した日時が表示されます。
⑬ 決済時間	決済注文が約定した日時が表示されます。
⑭ 新規注文番号	新規注文時に付番される番号が表示されます。
⑮ 決済注文番号	決済注文時に付番される番号が表示されます。

### 「期間統計」タブ

①で期間を指定し、②『期間統計』ボタンを押下すると、オプション銘柄別にロット数と損益の合計が表示されます。

※オプション銘柄：原資産・権利種別・満期の組み合わせを指します。

ポジション(1)	種別	銘柄	権利種別	ロット	建玉単価	決済単価	決済種別	実現損益(円)	ノックアウト価格	行使価格	満期日時	新規時間	決済時間	新規注文番号	決済注文番号
BTC/JPY ブル250124	ブル(上昇)	0.01	325929	171099	販売	-1,548	15,920,000	15,920,000	2025/01/25 06:55:00	2025/01/24 08:48:32	2025/01/24 11:46:58	2681658673436098560	2681681881426100225		
BTC/JPY ベア250124	ベア(下落)	0.01	232656	228980	販売	-37	16,480,000	16,480,000	2025/01/25 06:55:00	2025/01/24 08:57:10	2025/01/24 08:57:22	2681667367875969024	2681667569672323072		

2025/01/24 - 2025/01/24		×
銘柄	↓ ロット	損益合計
合計	0.03	-1,671
BTC/JPY ブル250124	0.02	-1,634
BTC/JPY ベア250124	0.01	-37

※期間の日付指定は、当社営業日単位です。

※一度に同時表示できる期間は1か月間です。

期間指定で1か月以上を指定しても正しい合計値が表示されないのをご注意ください。

# 3. 新規注文

## 3-1 新規注文画面の表示方法

### レート画面から表示する

レート画面より、取引したい「権利種別」をクリックすると新規注文画面が表示されます。

銘柄	権利種別	売(BID)	買(ASK)
 BTC/JPY ブル250123 ⓘ	 (上昇)	16,033,999	16,036,999
 BTC/JPY ベア250123 ⓘ	 (下落)	16,033,999	16,036,999
 BTC/USD ブル250123 ⓘ	 (上昇)	102,379.33	102,399.33
 BTC/USD ベア250123 ⓘ	 (下落)	102,379.33	102,399.33



新規注文

 BTC/JPY ブル250124

原資産価格

売(BID) 3,000 買(ASK)  
16,284,567 16,287,567

権利種別 ブル(上昇)

ノックアウト価格 16,080,000

満期日時 2025/01/25 06:55:00

オプション単価 210,567

1ロットに必要な金額目安 210,567 円

注文種別 成行

ロット ⓘ - +

+1 +5 +10 発注可能数量 

確認画面の省略



「発注可能数量」ボタンは、余剰証拠金に応じて発注可能な最大ロット数を入力できます。ご利用の際は、口座資金管理に充分ご注意ください。



## 3-2 新規注文画面の説明

The screenshot shows the 'New Order' (新規注文) screen for a BTC/JPY trade. The interface includes the following elements:

- 1. Ticker: BTC/JPY プル250124
- 2. Bid Price (売(BID)): 16,284,567
- 3. Ask Price (買(ASK)): 16,287,567
- 4. Order Type (権利種別): プル(上昇)
- 5. Stop Price (ノックアウト価格): 16,080,000
- 6. Expiry Date (満期日時): 2025/01/25 06:55:00
- 7. Option Price (オプション単価): 210,567
- 8. Lot Size (1ロットに必要な金額目安): 210,567 円
- 9. Order Type (注文種別): 成行
- 10. Lot Selection (ロット): - +
- 11. Lot Selection Buttons (+1, +5, +10, 発注可能数量, 削除)
- 12. Buy Button (購入する)
- 13. Confirmation Screen Skip (確認画面の省略) checkbox (checked)

① **銘柄**…銘柄が表示されます。銘柄を選択し直すことも可能です。

② **原資産価格**…対象となる資産の現在価格。

③ **スプレッド**…現在のスプレッド（レート差）が表示されます。

④ **権利種別**…ブル（上昇）、ベア（下落）が表示されます。

⑤ **ノックアウト価格**…

満期日時までに一度でもノックアウト価格に到達すると、購入したオプションの権利が消滅し、必要証拠金が損失額として確定する価格です。

※初期値では最少必要証拠金となる価格が設定されています。

※後から変更することはできません。

⑥ **満期日時**…オプションの満期日時が表示されます。

⑦ **オプション単価**…オプション購入時の単価が表示されます。

■ブル（上昇）：建玉単価＝買値（ASKレート）－ノックアウト価格＋ノックアウトプレミアム

■ベア（下落）：建玉単価＝ノックアウト価格－売値（BIDレート）＋ノックアウトプレミアム

⑧ **必要証拠金目安**…ロット数量に応じて必要証拠金目安が表示されます。概算としてご参照ください。

⑨ **注文種別**…成行注文のみとなります。

⑩ **ロット**…ロット数を入力します。左右の「-」「+」もしくは枠内をクリックして手動で入力ができます。

■BTC/JPY、BTC/USD：1ロット=1BTC

■ETH/JPY、ETH/USD：1ロット=1ETH

⑪ **ロット選択ボタン**…各ボタンをタップする毎にロットが増えます。

⑫ **注文ボタン**…クリックして注文します。

⑬ **確認画面の省略**…チェックして注文ボタンをクリックすると、確認

画面を省略して注文となります。初期状態は、チェックが外れた状態で、注文ごとに設定が必要です。

※チェックの状態はブラウザに保存されます。注文ボタンをクリックする前に必ずチェックの状態をご確認ください。

### 3-3 【新規】新規注文

新規注文

1 **BTC/JPY プル250127**

原資産価格  
 売(BID) 3,000 買(ASK) 15,840,459 **15,843,459**

権利種別 **プル(上昇)**

2 **ロックアウト価格** 15,680,000

満期日時 2025/01/28 06:55:00

オプション単価 **166,459**

0.01ロットに必要な金額目安 1,665 円

注文種別 **成行**

3 **ロット** 0.01

4 **購入する**

確認画面の省略

- ①銘柄を選択します。
- ②ロックアウト価格を選択します。
- ③ロット数を入力します。  
※ロット選択ボタンをクリックする毎にロットが増えます。
- ④注文ボタンをクリックします。

新規注文

銘柄 BTC/JPY プル250127  
 権利種別 **プル(上昇)**  
 ロックアウト価格 15,600,000  
 満期日時 2025/01/28 06:55:00

取引区分 **購入**  
 ロット 0.01  
 注文種別 **成行**

**購入する**

戻る

**確認画面**  
 ※省略した場合は表示されません。

新規注文

**注文成功**

銘柄 BTC/JPY プル250127  
 権利種別 **プル(上昇)**  
 ロックアウト価格 15,600,000  
 満期日時 2025/01/28 06:55:00

取引区分 **購入**  
 ロット 0.01  
 注文種別 **成行**  
 建玉単価 167,123  
 注文番号 2686090077431463936

約定すると上記画面が表示されます。

### 3-4 【新規】注文の確認

トレード画面の「ポジション」タブにてポジション情報を確認できます。

注文が約定すると「ポジション」タブに保有中のポジションが一覧で表示されます。決済が完了すると「ポジション」タブから表示が消え、「履歴」タブに表示されます。

銘柄	権利種別	ロット	建玉単価	決済定指値	決済指値	現在単価	評価損益(円)	必要証拠金	新規時原資産価格	現在原資産価格	ロックアウト価格	行安価格	満期日時	新規時費	注文番号
BTC(USD ペア)250124	ペア(下落)	0.01	1,456.38	-	-	2,348.79	1,398	2,274	104,063.62	103,171.21	105,500.00	105,500.00	2025/01/25 06:55:00	2025/01/24 08:57:32	2681667727462039552
BTC/JPY プル250124	プル(上昇)	0.01	325,929	171,408	580,897	208,278	-1,176	3,259	16,242,929	16,125,278	15,920,000	15,920,000	2025/01/25 06:55:00	2025/01/24 08:48:32	2681658673436098560

# 4. 転売

## 4-1 決済注文画面の表示方法

「決済注文画面」より転売（決済）を行えます。「決済注文画面」は「トレード」画面より表示できます。

※ロックアウトオプションでは満期日時までの間に、お客様の任意のタイミングで決済をおこなう場合は、ポジションの反対売買をおこない「転売」します。

### 決済成行注文画面

トレード画面の「ポジション」タブより、決済成行注文をしたいポジションの「現在単価」をクリックします。

銘柄	権利種別	ロット	建玉単価	決済逆指値	決済指値	現在単価	評価損益(円)	必要証拠金	新規時原資産価格	現在原資産価格	ロックアウト価格	行使価格	満期日時	新規時間	注文番号
BTC/JPY プル250127	プル(上閉)	0.01	167,123	-	-	233,883	668	1,671	15,764,123	15,830,883	15,600,000	15,600,000	2025/01/28 06:55:00	2025/01/27 10:10:44	2686090077431463036
BTC/JPY プル250127	プル(上閉)	0.01	172,036	-	-	233,883	-	-	-	-	15,600,000	15,600,000	2025/01/28 06:55:00	2025/01/27 10:09:56	2686090272712298496

決済注文

BTC/JPY プル250127

現在原資産価格 15,835,483

ロックアウト価格 15,600,000

ロット 0.01

建玉単価 167,123

評価損益(円) 714

転売 3,000 238,483 購入 241,483

注文種別 成行

ロット 0.01

確認画面へ

確認画面の省略

### 決済指値注文/決済逆指値注文画面

トレード画面の「ポジション」タブより、決済指値注文/決済逆指値注文をしたいポジションの「決済逆指値」もしくは「決済指値」をクリックします。

銘柄	権利種別	ロット	建玉単価	決済逆指値	決済指値	現在単価	評価損益(円)	必要証拠金	新規時原資産価格	現在原資産価格	ロックアウト価格	行使価格	満期日時	新規時間	注文番号
BTC/JPY プル250127	プル(上閉)	0.01	167,123	-	-	233,883	668	1,671	15,764,123	15,830,883	15,600,000	15,600,000	2025/01/28 06:55:00	2025/01/27 10:10:44	2686090077431463036
BTC/JPY プル250127	プル(上閉)	0.01	172,036	-	-	233,883	-	-	-	-	15,600,000	15,600,000	2025/01/28 06:55:00	2025/01/27 10:09:56	2686090272712298496

決済注文変更

BTC/JPY プル250127

現在原資産価格 15,814,459

ロックアウト価格 15,600,000

ロット 0.01

建玉単価 167,123

評価損益(円) 504

転売 3,000 217,459 購入 220,459

決済指値 (利食)  235,712  
注文価格は 237,459 以上であること  
参考損益 686 円

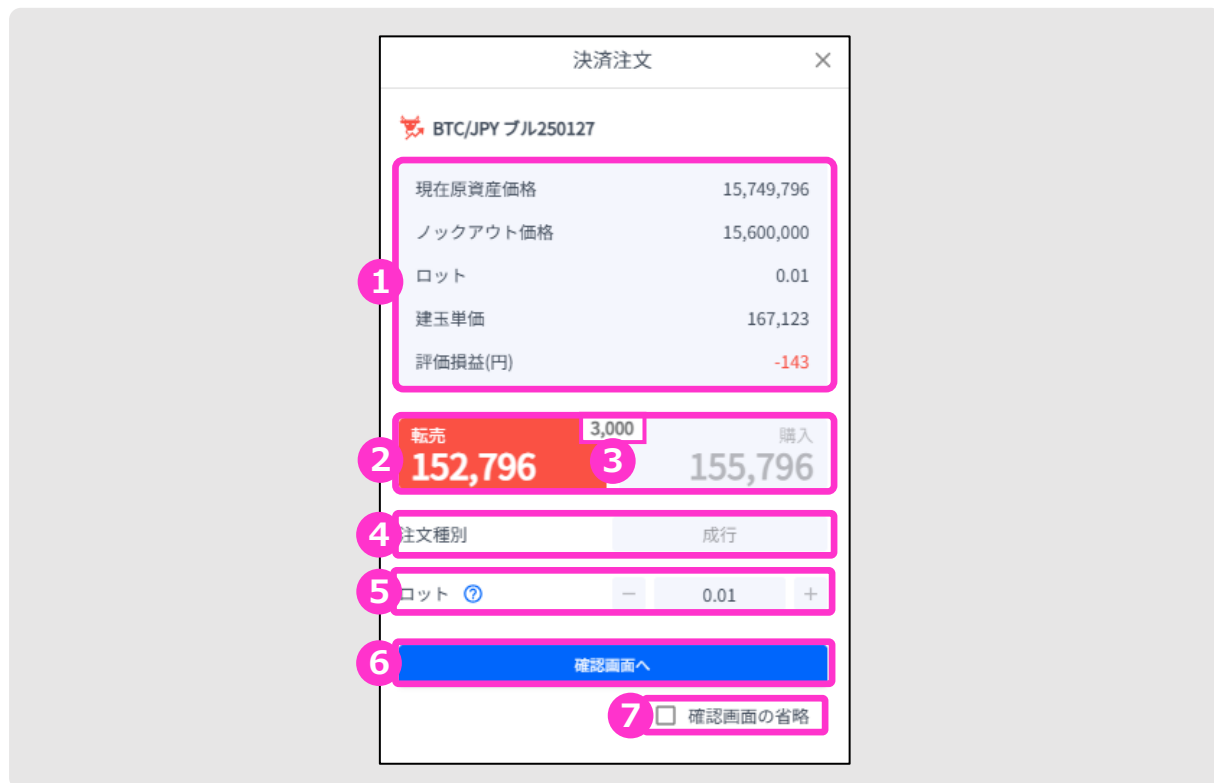
決済逆指値 (損切)  195,068  
注文価格は 197,459 以下であること  
参考損益 288 円

確認画面へ

確認画面の省略

## 4-2 決済注文画面の説明

### 決済成行注文画面



- ① **ポジション情報**・・・保有ポジションの詳細が表示されます。
- ② **現在単価**・・・現在の単価（売値/買値）が表示されます。反対売買のレートが濃い色で表示されます。
- ③ **スプレッド**・・・現在のスプレッド（レート差）が表示されます。
- ④ **注文種別**・・・「成行」であることをご確認ください。
- ⑤ **ロット**・・・一部決済をする場合はロット数を変更します。  
左右の「-」「+」もしくは枠内をクリックして手動で入力もできます。  
■BTC/JPY、BTC/USD：1ロット=1BTC  
※最小注文単位：0.01ロット=0.01BTC  
■ETH/JPY、ETH/USD：1ロット=1ETH  
※最小注文単位：0.1ロット=0.1ETH
- ⑥ **確認画面へ**・・・クリックすると確認画面が表示されます。  
※確認画面の省略にチェックが入っている場合には「転売する」になりクリックすると注文完了となります。
- ⑦ **確認画面の省略**・・・チェックして注文ボタンをクリックすると確認を省略して注文となります。  
初期状態画面は、チェックが外れた状態で、注文ごとに設定が必要です。  
※チェックの状態はブラウザに保存されます。転売するボタンをクリックする前に必ずチェックの状態をご確認ください。

①

ログイン

②

画面の見方

③

新規注文

④

決済注文

⑤

インジケータ



- ① **ポジション情報**・・・保有ポジションの詳細が表示されます。
- ② **現在単価**・・・現在の単価（売値/買値）が表示されます。  
反対売買のレートが濃い色で表示されます。
- ③ **スプレッド**・・・現在のスプレッド（レート差）が表示されます。
- ④ **決済指値**・・・ONにすると利益確定の注文価格がオプション単価で入力できます。左右の「-」「+」もしくはクリックして手動で入力もできます。
- ⑤ **決済逆指値**・・・ONにすると損切の注文価格がオプション単価で入力できます。左右の「-」「+」もしくはクリックして手動で入力もできます。
- ⑥ **確認画面へ**・・・クリックすると確認画面が表示されます。  
※確認画面の省略にチェックが入っている場合には「変更する」になりクリックすると注文完了となります。
- ⑦ **確認画面の省略**・・・チェックして変更するボタンをクリックすると確認を省略して変更となります。  
初期状態画面は、チェックが外れた状態で注文ごとに設定が必要です。  
※チェックの状態はブラウザに保存されます。  
変更するボタンをクリックする前に必ずチェックの状態をご確認ください。

## 4-3 【決済】 成行注文

トレード画面の「ポジション」タブより、転売したいポジションの「現在単価」をクリックします。

銘柄	権利種別	ロット	建玉単価	決済定指標	決済指標	現在単価	評価損益(円)	必要証拠金	新規時原資産価格	現在原資産価格	ロックアウト価格	行使価格	満期日時	新規日時
BTC/JPY ベア250203	ベア(下落)	0.01	226,911	-	-	225,375	-15	2,269	14,716,089	14,717,625	14,940,000	14,940,000	2025/02/04 06:55:00	2025/02/03 16:36:15
BTC/JPY ブル250203	ブル(上昇)	0.01	225,586	-	-	227,625	20	2,256	14,712,586	14,714,625	14,490,000	14,490,000	2025/02/04 06:55:00	2025/02/03 16:33:58
ETH/USD ベア250203	ベア(下落)	0.1	93.06	-	-	48.77	-688	1,447	2,534.94	2,579.23	2,624.00	2,624.00	2025/02/04 06:55:00	2025/02/03 16:09:10
ETH/USD ブル250203	ブル(上昇)	0.1	1,013.60	-	-	1,075.23		971	15,753	2,513.60	2,575.23	1,504.00	2025/02/04 06:55:00	2025/02/03 15:43:43

決済注文

BTC/JPY ベア250203

現在原資産価格 14,729,379  
ロックアウト価格 14,940,000  
ロット 0.01  
建玉単価 226,911  
評価損益(円) -133

転売 3,000 購入 216,621  
213,621

注文種別 成行

ロット 0.01

確認画面へ

確認画面の省略

「確認画面へ」をクリックします。

決済注文

銘柄 BTC/JPY ベア250203  
権利種別 ベア(下落)  
ロックアウト価格 14,940,000  
満期日時 2025/02/04 06:55:00

取引区分 転売  
ロット 0.01  
注文種別 成行  
注文番号 2696625012005208064

転売する

戻る

確認画面で「転売する」をクリックします。  
※省略した場合は表示されません。

決済注文

注文成功

銘柄 BTC/JPY ベア250203  
権利種別 ベア(下落)  
ロックアウト価格 14,940,000  
満期日時 2025/02/04 06:55:00

取引区分 転売  
ロット 0.01  
注文種別 成行  
決済単価 202,168  
新規注文番号 2696625012005208064  
決済注文番号 2696627173296504832

約定すると上記画面が表示されます。

## 4-4 【決済】 指値注文/逆指値注文

トレード画面の「ポジション」タブより、決済注文をしたいポジションの「決済逆指値」「決済指値」をクリックします。

銘柄	権利種別	ロット	建玉単価	決済逆指値	決済指値	現在単価	評価損益(円)	必要証拠金	新規時原資産価格	現在原資産価格	ノックアウト価格	行使価格	満期日時	新規時間
BTC/JPY プル250203	プル(上昇)	0.01	207,670	-	-	203,332	-44	2,077	14,874,670	14,670,332	14,670,000	14,670,000	2025/02/04 06:55:00	2025/02/03 16:50:44
ETH/USD ヘア250203	ヘア(下落)	0.1	-	-	-	23.97	-1,074	1,447	2,534.94	2,604.03	2,624.00	2,624.00	2025/02/04 06:55:00	2025/02/03 16:09:18

決済注文

BTC/JPY プル250203

現在原資産価格 14,873,580  
ノックアウト価格 14,670,000  
ロット 0.01  
建玉単価 207,670  
評価損益(円) -11

転売 3,000 購入 206,580 209,580

決済指値 (利食)

- 237,755 +  
注文価格は 226,580 以上であること  
参考損益 301 円

決済逆指値 (損切)

- 194,966 +  
注文価格は 186,580 以下であること  
参考損益 -127 円

確認画面へ

確認画面の省略

「決済指値」「決済逆指値」のどちらかもしくは両方の注文価格を入力して「確認画面へ」ボタンをクリックします。

※現在価格より最小指値/逆指値距離以上離れたオプション単価を入力してください。

決済注文変更

銘柄 BTC/JPY プル250203  
権利種別 プル(上昇)  
ロット 0.01  
注文種別 決済指値 / 決済逆指値  
決済指値 230,000  
決済逆指値 170,000  
注文番号 2696639587127721984

変更する

戻る

決済注文変更

✔

注文を変更しました

銘柄 BTC/JPY プル250203  
決済指値 230,000  
決済逆指値 170,000  
注文番号 2696639587127721984

確認画面で「変更する」をクリックします。  
※省略した場合は表示されません。

変更が完了すると上記画面が表示されます。



FXTF GXでは、指値（利確）も逆指値（損切）もスリッページする場合があります。  
※スリッページ範囲の指定はできません。▶詳細は[こちら](#)

## 4-5 【決済】指値注文/逆指値注文の変更

トレード画面の「ポジション」タブより、変更したいポジションの「決済逆指値」もしくは「決済指値」をクリックします。

銘柄	権利種別	ロット	建玉単価	決済逆指値	決済指値	現在単価
BTC/JPY プル250203	プル(上昇)	0.01	214,260	130,000	250,000	198,666
ETH/USD プル250203	プル(上昇)	1	1,013.60	-	-	1,092.44

決済注文変更

BTC/JPY プル250203

現在原資産価格 14,870,633  
ノックアウト価格 14,670,000  
ロット 0.01  
建玉単価 214,260  
評価損益(円) -107

転売 3,000 購入 206,633

203,633

決済指値 (利益)

- 260,000 +  
注文価格は 223,633 以上であること  
参考損益 457 円

決済逆指値 (損切)

- 165,000 +  
注文価格は 183,633 以下であること  
参考損益 -493 円

確認画面へ

確認画面の省略

「決済指値」「決済逆指値」のどちらか、もしくは両方の価格を変更して「確認画面へ」ボタンをクリックします。

※現在価格より最小指値/逆指値距離以上離れたオプション単価を入力してください。

決済注文変更

銘柄 BTC/JPY プル250203  
権利種別 プル(上昇)  
ロット 0.01  
注文種別 決済指値 / 決済逆指値  
決済指値 260,000  
決済逆指値 165,000  
注文番号 2696661547714936832

変更する

戻る

確認画面で「変更する」をクリックします。  
※省略した場合は表示されません。

決済注文変更

注文を変更しました

銘柄 BTC/JPY プル250203  
決済指値 260,000  
決済逆指値 165,000  
注文番号 2696661547714936832

変更が完了すると上記画面が表示されます。

①

ログイン

②

画面の見方

③

新規注文

④

決済注文

⑤

インジケータ



## 4-6 【決済】指値注文/逆指値注文の取り消し

トレード画面の「ポジション」タブより、該当ポジションの「決済逆指値」もしくは「決済指値」をクリックします。

銘柄	権利種別	ロット	建玉単価	決済逆指値	決済指値	現在単価
BTC/JPY プル250203	ブル(上昇)	0.01	214,260	130,000	250,000	198,666
ETH/USD プル250203	ブル(上昇)	1	1,013.60	-	-	1,092.44

決済注文変更

BTC/JPY プル250203

現在原資産価格 14,870,633  
ノックアウト価格 14,670,000  
ロット 0.01  
建玉単価 214,260  
評価損益(円) -107

販売 3,000 203,633 購入 206,633

決済指値 (利息)  OFF

- 260,000 +  
注文価格は 223,633 以上であること  
参考損益 457 円

決済逆指値 (損切)  OFF

- 165,000 +  
注文価格は 183,633 以下であること  
参考損益 -493 円

確認画面へ

確認画面の省略

「決済指値」「決済逆指値」のどちらか、もしくは両方をOFFにして「変更する」をクリックします。

※現在価格より最小指値/逆指値距離以上離れたオプション単価を入力してください。

決済注文変更

銘柄 BTC/JPY プル250203  
権利種別 ブル(上昇)  
ロット 0.01  
注文種別 決済指値 / 決済逆指値  
決済指値 -  
決済逆指値 -  
注文番号 2696661547714936832

変更する

戻る

決済注文変更

注文を変更しました

銘柄 BTC/JPY プル250203  
決済指値 -  
決済逆指値 -  
注文番号 2696661547714936832

確認画面で「変更する」をクリックします。  
※省略した場合は表示されません。

取消が完了すると上記画面が表示されます。

①

ログイン

②

画面の  
見方

③

新規  
注文

④

決済  
注文

⑤

インジケータ

# 5.インジケータ

## 5-1 インジケータの表示方法

チャート画面の「インジケータ」マークをクリックすると、インジケータの一覧が表示されます。「検索」バーでインジケータを検索することもできます。表示したいインジケータ名をクリックして、「×」で一覧を閉じるとチャート上に反映されます。



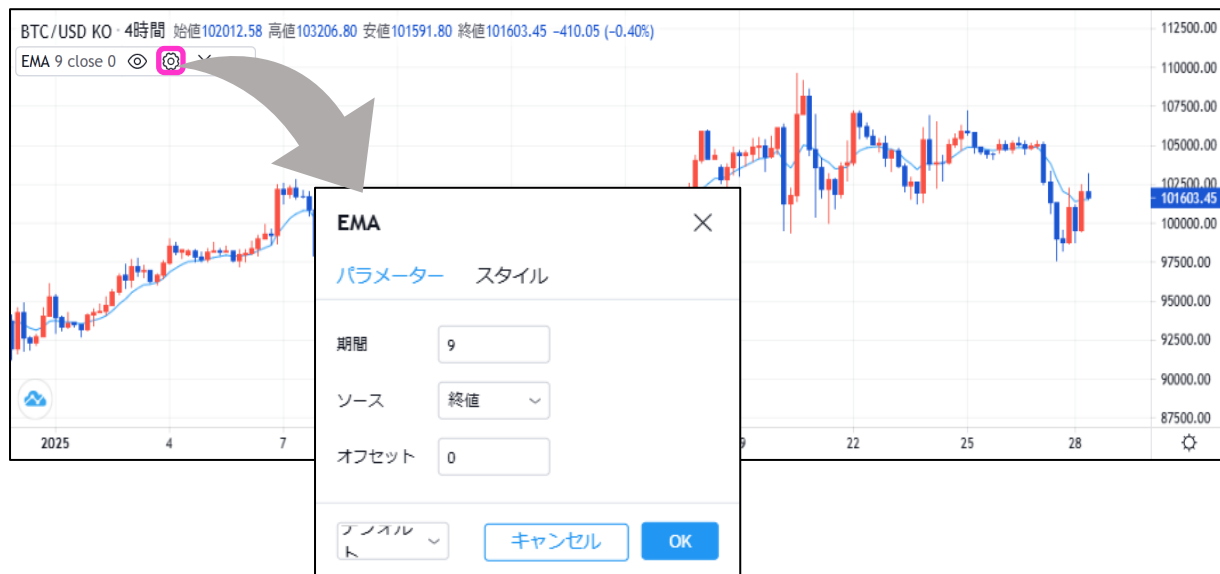
### インジケータの削除方法

チャート上に反映したインジケータの情報にカーソルを合わせると表示される「×」をクリックします。

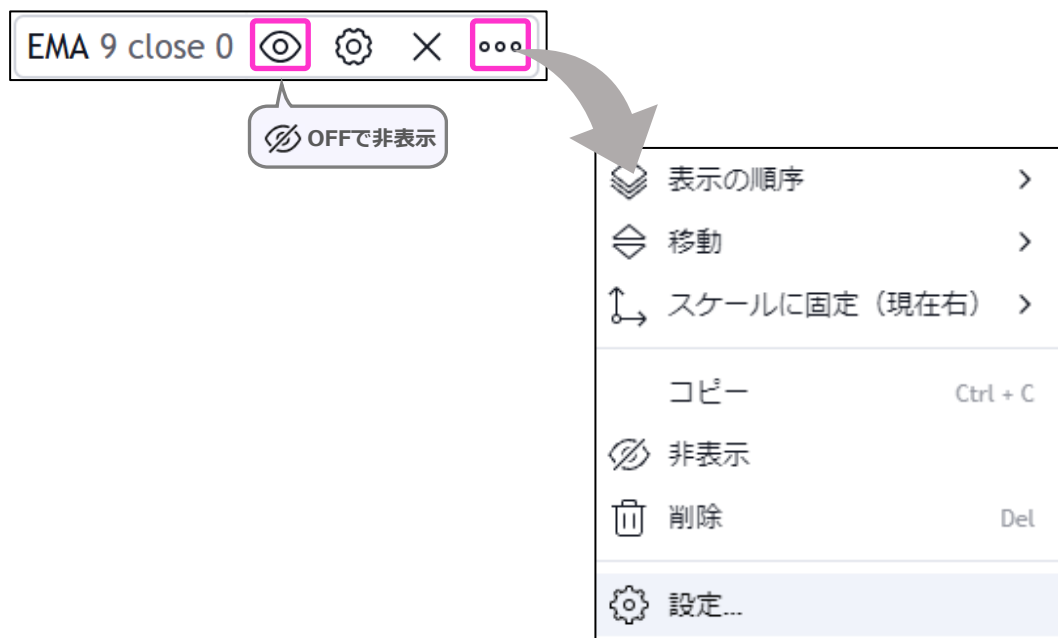


## インジケータの設定方法

チャート上に反映したインジケータの情報にカーソルを合わせると表示される「⊗」をクリックします。



また、「⊗」をクリックすると、インジケータを非表示にしたり、「⋮」をクリックすると、様々な設定が可能です。



**設定したインジケータやチャートの色等、外観設定は上書き保存されます。**

※お使いのブラウザの設定にてCookie保存を無効にしている場合、上書き保存機能をご利用いただけません。お使いの端末にてご確認ください。

# お客様サポート

## ■ 受付時間

平日(祝日も含む) 8:00~20:00  
(土日・年末年始を除く)

## ■ 電話でのお問い合わせ

0120-445-435

## ■ メールでのお問い合わせ

[support@fxtrade.co.jp](mailto:support@fxtrade.co.jp)

## ■ LINEチャットでのお問い合わせ

LINE ID : [@GWFX](#)

※LINEチャットでは個人情報（残高等の口座情報を含む）に関するお問合せは入力されないようご注意ください。