













スワップポイントカレンダー

単位 = 円																				
GX	付与日	曜日	米ドル/円 (GX)		ユーロ/円 (GX)		ユーロ/米ドル (GX)		豪ドル/円 (GX)		英ポンド/円 (GX)		豪ドル/米ドル (GX)							
			付与日数	売	買	付与日数	売	買	付与日数	売	買	付与日数	売	買	付与日数	売	買			
	4月1日	月																		
	4月2日	火	1	-248	243	1	-223	218	1	55	-60	1	-144	139	1	-301	296	1	27	-32
	4月3日	水	1	-248	243	1	-223	218	1	55	-60	1	-144	139	1	-301	296	1	27	-32
	4月4日	木	3	-258	253	3	-223	218	3	50	-55	3	-131	126	3	-282	277	3	30	-35
	4月5日	金	1	-258	253	1	-223	218	1	50	-55	1	-131	126	1	-282	277	1	30	-35
	4月6日	土	1	-258	253	1	-223	218	1	50	-55	1	-131	126	1	-282	277	1	30	-35
	4月7日	日																		
	4月8日	月																		
	4月9日	火	1	-258	253	1	-223	218	1	50	-55	1	-131	126	1	-282	277	1	30	-35
	4月10日	水	1	-258	253	1	-223	218	1	50	-55	1	-131	126	1	-282	277	1	30	-35
	4月11日	木	3	-258	253	3	-223	218	3	55	-60	3	-145	140	3	-285	280	3	26	-31
	4月12日	金	1	-258	253	1	-223	218	1	55	-60	1	-145	140	1	-285	280	1	26	-31
	4月13日	土	1	-258	253	1	-223	218	1	55	-60	1	-145	140	1	-285	280	1	26	-31
	4月14日	日																		
	4月15日	月																		
	4月16日	火	1	-258	253	1	-223	218	1	55	-60	1	-145	140	1	-285	280	1	26	-31
	4月17日	水	1	-258	253	1	-223	218	1	55	-60	1	-145	140	1	-285	280	1	26	-31
	4月18日	木	3	-263	258	3	-216	211	3	55	-60	3	-122	117	3	-282	277	3	32	-37
	4月19日	金	1	-263	258	1	-216	211	1	55	-60	1	-122	117	1	-282	277	1	32	-37
	4月20日	土	1	-263	258	1	-216	211	1	55	-60	1	-122	117	1	-282	277	1	32	-37
	4月21日	日																		
	4月22日	月																		
	4月23日	火	1	-263	258	1	-216	211	1	55	-60	1	-122	117	1	-282	277	2	32	-37
	4月24日	水	1	-263	258	1	-216	211	1	55	-60	1	-122	117	1	-282	277	3	32	-37
	4月25日	木	4	-260	255	4	-225	220	3	59	-64	0	0	0	4	-295	290	0	0	0
	4月26日	金	1	-260	255	2	-225	220	1	59	-64	1	-138	133	1	-295	290	1	34	-39
	4月27日	土	0	0	0	0	0	0	2	59	-64	0	0	0	0	0	0	1	34	-39
	4月28日	日																		
	4月29日	月																		
	4月30日	火	1	-260	255	5	-225	220	1	59	-64	1	-138	133	1	-295	290	1	34	-39







※上記のスワップポイントは、10,000通貨単位あたりの金額です。

スワップポイントカレンダー

単位 = 円																			
GX		NZドル/円 (GX)			英ポンド/米ドル (GX)			南アランド/円 (GX)			ユーロ/豪ドル (GX)			NZドル/米ドル (GX)			カナダドル/円 (GX)		
付与日	曜日	付与日数	売	買	付与日数	売	買	付与日数	売	買	付与日数	売	買	付与日数	売	買	付与日数	売	買
4月1日	月																		
4月2日	火	1	-135	130	1	6	-11	1	-19	14	1	12	-17	1	4	-9	1	-161	156
4月3日	水	1	-135	130	1	6	-11	1	-19	14	1	12	-17	1	4	-9	1	-161	156
4月4日	木	3	-122	117	3	6	-11	3	-19	14	3	10	-15	3	4	-9	3	-161	156
4月5日	金	1	-122	117	1	6	-11	1	-19	14	1	10	-15	1	4	-9	1	-161	156
4月6日	土	1	-122	117	1	6	-11	1	-19	14	1	10	-15	1	4	-9	1	-161	156
4月7日	日																		
4月8日	月																		
4月9日	火	1	-122	117	1	6	-11	1	-19	14	1	10	-15	1	4	-9	1	-161	156
4月10日	水	1	-122	117	1	6	-11	1	-19	14	1	10	-15	1	4	-9	1	-161	156
4月11日	木	3	-139	134	3	11	-16	3	-22	17	3	10	-15	3	4	-9	3	-158	153
4月12日	金	1	-139	134	1	11	-16	1	-22	17	1	10	-15	1	4	-9	1	-158	153
4月13日	土	1	-139	134	1	11	-16	1	-22	17	1	10	-15	1	4	-9	1	-158	153
4月14日	日																		
4月15日	月																		
4月16日	火	1	-139	134	1	11	-16	1	-22	17	1	10	-15	1	4	-9	1	-158	153
4月17日	水	1	-139	134	1	11	-16	1	-22	17	1	10	-15	1	4	-9	1	-158	153
4月18日	木	3	-133	128	3	12	-17	3	-18	13	3	8	-13	3	4	-9	3	-158	153
4月19日	金	1	-133	128	1	12	-17	1	-18	13	1	8	-13	1	4	-9	1	-158	153
4月20日	土	1	-133	128	1	12	-17	1	-18	13	1	8	-13	1	4	-9	1	-158	153
4月21日	日																		
4月22日	月																		
4月23日	火	2	-133	128	1	12	-17	1	-18	13	2	8	-13	2	4	-9	1	-158	153
4月24日	水	4	-133	128	1	12	-17	1	-18	13	3	8	-13	3	4	-9	1	-158	153
4月25日	木	0	0	0	3	6	-11	4	-18	13	0	0	0	0	0	0	4	-162	157
4月26日	金	1	-136	131	1	6	-11	2	-18	13	1	9	-14	1	4	-9	1	-162	157
4月27日	土	0	0	0	1	6	-11	0	0	0	2	9	-14	1	4	-9	0	0	0
4月28日	日																		
4月29日	月																		
4月30日	火	1	-136	131	1	6	-11	5	-18	13	1	9	-14	1	4	-9	1	-162	157







※上記のスワップポイントは、10,000通貨単位あたりの金額です。

スワップポイントカレンダー

単位 = 円																			
GX		ユーロ/英ポンド (GX)			米ドル/カナダドル (GX)			英ポンド/豪ドル (GX)			トルコリラ/円 (GX)			豪ドル/NZドル (GX)			スイス/円 (GX)		
付与日	曜日	付与日数	売	買	付与日数	売	買	付与日数	売	買	付与日数	売	買	付与日数	売	買	付与日数	売	買
4月1日	月																		
4月2日	火	1	49	-54	1	-26	21	1	-41	36	1	-55	5	1	11	-16	1	-93	88
4月3日	水	1	49	-54	1	-26	21	1	-41	36	1	-55	5	1	11	-16	1	-93	88
4月4日	木	3	37	-42	1	-40	35	3	-42	37	3	-55	5	3	11	-16	3	-118	113
4月5日	金	1	37	-42	3	-40	35	1	-42	37	1	-55	5	1	11	-16	1	-118	113
4月6日	土	1	37	-42	1	-40	35	1	-42	37	6	-55	5	1	11	-16	1	-118	113
4月7日	日																		
4月8日	月																		
4月9日	火	1	37	-42	1	-40	35	1	-42	37	0	0	0	1	11	-16	1	-118	113
4月10日	水	1	37	-42	1	-40	35	1	-42	37	0	0	0	1	11	-16	1	-118	113
4月11日	木	3	44	-49	1	-30	25	3	-36	31	0	0	0	3	11	-16	3	-90	85
4月12日	金	1	44	-49	3	-30	25	1	-36	31	1	-55	5	1	11	-16	1	-90	85
4月13日	土	1	44	-49	1	-30	25	1	-36	31	1	-55	5	1	11	-16	1	-90	85
4月14日	日																		
4月15日	月																		
4月16日	火	1	44	-49	1	-30	25	1	-36	31	1	-55	5	1	11	-16	1	-90	85
4月17日	水	1	44	-49	1	-30	25	1	-36	31	1	-55	5	1	11	-16	1	-90	85
4月18日	木	3	48	-53	1	-31	26	3	-43	38	3	-55	5	3	17	-22	3	-88	83
4月19日	金	1	48	-53	3	-31	26	1	-43	38	2	-55	5	1	17	-22	1	-88	83
4月20日	土	1	48	-53	1	-31	26	1	-43	38	0	0	0	1	17	-22	1	-88	83
4月21日	日																		
4月22日	月																		
4月23日	火	1	48	-53	1	-31	26	2	-43	38	1	-55	5	2	17	-22	1	-88	83
4月24日	水	1	48	-53	1	-31	26	3	-43	38	1	-55	5	3	17	-22	1	-88	83
4月25日	木	3	50	-55	1	-33	28	0	0	0	4	-55	5	0	0	0	4	-88	83
4月26日	金	1	50	-55	3	-33	28	1	-50	45	2	-55	5	1	14	-19	2	-88	83
4月27日	土	2	50	-55	1	-33	28	1	-50	45	0	0	0	1	14	-19	0	0	0
4月28日	日																		
4月29日	月																		
4月30日	火	1	50	-55	1	-33	28	1	-50	45	0	0	0	1	14	-19	5	-88	83







※上記のスワップポイントは、10,000通貨単位あたりの金額です。

スワップポイントカレンダー

単位 = 円																			
GX		米ドル/スイス (GX)			ユーロ/NZドル (GX)			英ポンド/カナダドル (GX)			豪ドル/スイス (GX)			ユーロ/カナダドル (GX)			ユーロ/スイス (GX)		
付与日	曜日	付与日数	売	買	付与日数	売	買	付与日数	売	買	付与日数	売	買	付与日数	売	買	付与日数	売	買
4月1日	月																		
4月2日	火	1	-138	133	1	27	-32	1	-36	31	1	-79	74	1	14	-19	1	-98	93
4月3日	水	1	-138	133	1	27	-32	1	-36	31	1	-79	74	1	14	-19	1	-98	93
4月4日	木	3	-138	133	3	27	-32	3	-37	32	3	-54	49	3	11	-16	3	-69	64
4月5日	金	1	-138	133	1	27	-32	1	-37	32	1	-54	49	1	11	-16	1	-69	64
4月6日	土	1	-138	133	1	27	-32	1	-37	32	1	-54	49	1	11	-16	1	-69	64
4月7日	日																		
4月8日	月																		
4月9日	火	1	-138	133	1	27	-32	1	-37	32	1	-54	49	1	11	-16	1	-69	64
4月10日	水	1	-138	133	1	27	-32	1	-37	32	1	-54	49	1	11	-16	1	-69	64
4月11日	木	3	-136	131	3	40	-45	3	-19	14	3	-87	82	3	20	-25	3	-99	94
4月12日	金	1	-136	131	1	40	-45	1	-19	14	1	-87	82	1	20	-25	1	-99	94
4月13日	土	1	-136	131	1	40	-45	1	-19	14	1	-87	82	1	20	-25	1	-99	94
4月14日	日																		
4月15日	月																		
4月16日	火	1	-136	131	1	40	-45	1	-19	14	1	-87	82	1	20	-25	1	-99	94
4月17日	水	1	-136	131	1	40	-45	1	-19	14	1	-87	82	1	20	-25	1	-99	94
4月18日	木	3	-145	140	3	40	-45	3	-27	22	3	-69	64	3	23	-28	3	-95	90
4月19日	金	1	-145	140	1	40	-45	1	-27	22	1	-69	64	1	23	-28	1	-95	90
4月20日	土	1	-145	140	1	40	-45	1	-27	22	1	-69	64	1	23	-28	1	-95	90
4月21日	日																		
4月22日	月																		
4月23日	火	1	-145	140	2	40	-45	1	-27	22	2	-69	64	1	23	-28	1	-95	90
4月24日	水	1	-145	140	3	40	-45	1	-27	22	3	-69	64	1	23	-28	1	-95	90
4月25日	木	3	-145	140	0	0	0	3	-22	17	0	0	0	3	8	-13	3	-95	90
4月26日	金	1	-145	140	1	45	-50	1	-22	17	1	-84	79	1	8	-13	1	-95	90
4月27日	土	2	-145	140	2	45	-50	1	-22	17	2	-84	79	2	8	-13	2	-95	90
4月28日	日																		
4月29日	月																		
4月30日	火	1	-145	140	1	45	-50	1	-22	17	1	-84	79	1	8	-13	1	-95	90

※上記のスワップポイントは、10,000通貨単位あたりの金額です。

スワップポイントカレンダー

単位 = 円																				
GX		英ポンド/NZドル (GX)			英ポンド/スイス (GX)			豪ドル/カナダドル (GX)			NZドル/スイス (GX)			NZドル/カナダドル (GX)			墨ペソ/円 (GX)			
付与日	曜日	付与日数	売	買	付与日数	売	買	付与日数	売	買	付与日数	売	買	付与日数	売	買	付与日数	売	買	
4月1日	月																			
4月2日	火	1	-21	16	1	-175	170	1	2	-7	1	-80	75	1	-6	1	1	-30	25	
4月3日	水	1	-21	16	1	-175	170	1	2	-7	1	-80	75	1	-6	1	1	-30	25	
4月4日	木	3	-24	19	3	-161	156	3	14	-19	3	-60	55	3	-7	2	3	-30	25	
4月5日	金	1	-24	19	1	-161	156	1	14	-19	1	-60	55	1	-7	2	1	-30	25	
4月6日	土	1	-24	19	1	-161	156	1	14	-19	1	-60	55	1	-7	2	1	-30	25	
4月7日	日																			
4月8日	月																			
4月9日	火	1	-24	19	1	-161	156	1	14	-19	1	-60	55	1	-7	2	1	-30	25	
4月10日	水	1	-24	19	1	-161	156	1	14	-19	1	-60	55	1	-7	2	1	-30	25	
4月11日	木	3	-20	15	3	-172	167	3	0	-5	3	-84	79	3	-7	2	3	-30	25	
4月12日	金	1	-20	15	1	-172	167	1	0	-5	1	-84	79	1	-7	2	1	-30	25	
4月13日	土	1	-20	15	1	-172	167	1	0	-5	1	-84	79	1	-7	2	1	-30	25	
4月14日	日																			
4月15日	月																			
4月16日	火	1	-20	15	1	-172	167	1	0	-5	1	-84	79	1	-7	2	1	-30	25	
4月17日	水	1	-20	15	1	-172	167	1	0	-5	1	-84	79	1	-7	2	1	-30	25	
4月18日	木	3	-14	9	3	-173	168	3	11	-16	3	-87	82	3	-7	2	3	-29	24	
4月19日	金	1	-14	9	1	-173	168	1	11	-16	1	-87	82	1	-7	2	1	-29	24	
4月20日	土	1	-14	9	1	-173	168	1	11	-16	1	-87	82	1	-7	2	1	-29	24	
4月21日	日																			
4月22日	月																			
4月23日	火	2	-14	9	1	-173	168	2	11	-16	2	-87	82	2	-7	2	1	-29	24	
4月24日	水	3	-14	9	1	-173	168	3	11	-16	3	-87	82	3	-7	2	1	-29	24	
4月25日	木	0	0	0	3	-174	169	0	0	0	0	0	0	0	0	0	4	-29	24	
4月26日	金	1	-16	11	1	-174	169	1	8	-13	1	-87	82	1	-10	5	2	-29	24	
4月27日	土	1	-16	11	2	-174	169	1	8	-13	2	-87	82	1	-10	5	0	0	0	
4月28日	日																			
4月29日	月																			
4月30日	火	1	-16	11	1	-174	169	1	8	-13	1	-87	82	1	-10	5	5	-29	24	

※上記のスワップポイントは、10,000通貨単位あたりの金額です。