













スワップポイントカレンダー

単位 = 円																				
GX		米ドル/円 (GX)			ユーロ/円 (GX)			ユーロ/米ドル (GX)			豪ドル/円 (GX)			英ポンド/円 (GX)			豪ドル/米ドル (GX)			
付与日	曜日	付与日数	売	買	付与日数	売	買	付与日数	売	買	付与日数	売	買	付与日数	売	買	付与日数	売	買	
1月1日	月																			
1月2日	火	0	0	0	0	0	0	0	0	0	0	0	0	0	0	0	0	0	0	0
1月3日	水	0	0	0	0	0	0	1	58	-63	0	0	0	0	0	0	1	37	-42	
1月4日	木	4	-218	213	4	-193	188	3	54	-59	4	-138	133	4	-273	268	3	27	-32	
1月5日	金	1	-218	213	1	-193	188	1	54	-59	1	-138	133	1	-273	268	1	27	-32	
1月6日	土	0	0	0	0	0	0	1	54	-59	0	0	0	0	0	0	1	27	-32	
1月7日	日																			
1月8日	月																			
1月9日	火	1	-218	213	1	-193	188	1	54	-59	1	-138	133	1	-273	268	1	27	-32	
1月10日	水	1	-218	213	1	-193	188	1	54	-59	1	-138	133	1	-273	268	1	27	-32	
1月11日	木	4	-226	221	4	-193	188	4	56	-61	4	-123	118	4	-277	272	4	43	-48	
1月12日	金	0	0	0	0	0	0	0	0	0	0	0	0	0	0	0	0	0	0	0
1月13日	土	1	-226	221	1	-193	188	1	56	-61	1	-123	118	1	-277	272	1	43	-48	
1月14日	日																			
1月15日	月																			
1月16日	火	1	-226	221	1	-193	188	1	56	-61	1	-123	118	1	-277	272	1	43	-48	
1月17日	水	1	-226	221	1	-193	188	1	56	-61	1	-123	118	1	-277	272	1	43	-48	
1月18日	木	3	-224	219	3	-193	188	3	55	-60	3	-124	119	3	-277	272	3	38	-43	
1月19日	金	1	-224	219	1	-193	188	1	55	-60	1	-124	119	1	-277	272	1	38	-43	
1月20日	土	1	-224	219	1	-193	188	1	55	-60	1	-124	119	1	-277	272	1	38	-43	
1月21日	日																			
1月22日	月																			
1月23日	火	1	-224	219	1	-193	188	1	55	-60	1	-124	119	1	-277	272	1	38	-43	
1月24日	水	1	-224	219	1	-193	188	1	55	-60	1	-124	119	1	-277	272	4	38	-43	
1月25日	木	3	-231	226	3	-203	198	3	53	-58	3	-133	128	3	-293	288	1	31	-36	
1月26日	金	1	-231	226	1	-203	198	1	53	-58	1	0	0	1	-293	288	0	0	0	
1月27日	土	1	-231	226	1	-203	198	1	53	-58	1	-133	128	1	-293	288	1	31	-36	
1月28日	日																			
1月29日	月																			
1月30日	火	1	-231	226	1	-203	198	1	53	-58	1	-133	128	1	-293	288	1	31	-36	
1月31日	水	1	-231	226	1	-203	198	1	53	-58	1	-133	128	1	-293	288	1	31	-36	







※上記のスワップポイントは、10,000通貨単位あたりの金額です。

スワップポイントカレンダー

単位 = 円																				
GX		NZドル/円 (GX)			英ポンド/米ドル (GX)			南アランド/円 (GX)			ユーロ/豪ドル (GX)			NZドル/米ドル (GX)			カナダドル/円 (GX)			
付与日	曜日	付与日数	売	買	付与日数	売	買	付与日数	売	買	付与日数	売	買	付与日数	売	買	付与日数	売	買	
1月1日	月																			
1月2日	火	0	0	0	0	0	0	0	0	0	0	0	0	0	0	0	0	0	0	0
1月3日	水	0	0	0	1	5	-10	0	0	0	1	-1	-4	1	-1	-4	0	0	0	0
1月4日	木	4	-131	126	3	5	-10	4	-22	17	3	6	-11	3	-1	-4	4	-148	143	143
1月5日	金	1	-131	126	1	5	-10	1	-22	17	1	6	-11	1	-1	-4	1	-148	143	143
1月6日	土	0	0	0	1	5	-10	0	0	0	1	6	-11	1	-1	-4	0	0	0	0
1月7日	日																			
1月8日	月																			
1月9日	火	1	-131	126	1	5	-10	1	-22	17	1	6	-11	1	-1	-4	1	-148	143	143
1月10日	水	1	-131	126	1	5	-10	1	-22	17	1	6	-11	1	-1	-4	1	-148	143	143
1月11日	木	4	-138	133	4	7	-12	4	-18	13	4	2	-7	4	4	-9	4	-153	148	148
1月12日	金	0	0	0	0	0	0	0	0	0	0	0	0	0	0	0	0	0	0	0
1月13日	土	1	-138	133	1	7	-12	1	-18	13	1	2	-7	1	4	-9	1	-153	148	148
1月14日	日																			
1月15日	月																			
1月16日	火	1	-138	133	1	7	-12	1	-18	13	1	2	-7	1	4	-9	1	-153	148	148
1月17日	水	1	-138	133	1	7	-12	1	-18	13	1	2	-7	1	4	-9	1	-153	148	148
1月18日	木	4	-144	139	3	7	-12	3	-19	14	3	-1	-4	4	4	-9	3	-156	151	151
1月19日	金	1	-144	139	1	7	-12	1	-19	14	1	-1	-4	1	4	-9	1	-156	151	151
1月20日	土	0	0	0	1	7	-12	1	-19	14	1	-1	-4	0	0	0	1	-156	151	151
1月21日	日																			
1月22日	月																			
1月23日	火	1	-144	139	1	7	-12	1	-19	14	1	-1	-4	1	4	-9	1	-156	151	151
1月24日	水	1	-144	139	1	7	-12	1	-19	14	4	-1	-4	1	4	-9	1	-156	151	151
1月25日	木	4	-140	135	3	5	-10	3	-19	14	1	0	-5	4	4	-9	3	-163	158	158
1月26日	金	1	-140	135	1	5	-10	1	-19	14	0	0	0	1	4	-9	1	-163	158	158
1月27日	土	0	0	0	1	5	-10	1	-19	14	1	0	-5	0	0	0	1	-163	158	158
1月28日	日																			
1月29日	月																			
1月30日	火	1	-140	135	1	5	-10	1	-19	14	1	0	-5	1	4	-9	1	-163	158	158
1月31日	水	1	-140	135	1	5	-10	1	-19	14	1	0	-5	1	4	-9	1	-163	158	158







※上記のスワップポイントは、10,000通貨単位あたりの金額です。

スワップポイントカレンダー

単位 = 円																			
GX		ユーロ／英ポンド (GX)			米ドル／カナダドル (GX)			英ポンド／豪ドル (GX)			トルコリラ／円 (GX)			豪ドル／NZドル (GX)			スイス／円 (GX)		
付与日	曜日	付与日数	売	買	付与日数	売	買	付与日数	売	買	付与日数	売	買	付与日数	売	買	付与日数	売	買
1月1日	月																		
1月2日	火	0	0	0	0	0	0	0	0	0	0	0	0	0	0	0	0	0	0
1月3日	水	1	47	-52	1	-36	31	1	-60	55	0	0	0	1	22	-27	0	0	0
1月4日	木	3	47	-52	1	-20	15	3	-60	55	4	-55	5	3	16	-21	4	-110	105
1月5日	金	1	47	-52	3	-20	15	1	-60	55	1	-55	5	1	16	-21	1	-110	105
1月6日	土	1	47	-52	1	-20	15	1	-60	55	0	0	0	1	16	-21	0	0	0
1月7日	日																		
1月8日	月																		
1月9日	火	1	47	-52	1	-20	15	1	-60	55	1	-55	5	1	16	-21	1	-110	105
1月10日	水	1	47	-52	1	-20	15	1	-60	55	1	-55	5	1	16	-21	1	-110	105
1月11日	木	4	47	-52	1	-20	15	4	-53	48	4	-55	5	4	21	-26	4	-103	98
1月12日	金	0	0	0	4	-20	15	0	0	0	0	0	0	0	0	0	0	0	0
1月13日	土	1	47	-52	0	0	0	1	-53	48	1	-55	5	1	21	-26	1	-103	98
1月14日	日																		
1月15日	月																		
1月16日	火	1	47	-52	1	-20	15	1	-53	48	1	-55	5	1	21	-26	1	-103	98
1月17日	水	1	47	-52	1	-20	15	1	-53	48	1	-55	5	1	21	-26	1	-103	98
1月18日	木	3	46	-51	1	-20	15	3	-55	50	3	-53	5	4	32	-37	3	-94	89
1月19日	金	1	46	-51	3	-20	15	1	-55	50	1	-53	5	1	32	-37	1	-94	89
1月20日	土	1	46	-51	1	-20	15	1	-55	50	1	-53	5	0	0	0	1	-94	89
1月21日	日																		
1月22日	月																		
1月23日	火	1	46	-51	1	-20	15	1	-55	50	1	-53	5	1	32	-37	1	-94	89
1月24日	水	1	46	-51	1	-20	15	4	-55	50	1	-53	5	5	32	-37	1	-94	89
1月25日	木	3	46	-51	1	-26	21	1	-48	43	3	-57	5	0	0	0	3	-96	91
1月26日	金	1	46	-51	3	-26	21	0	0	0	1	-57	5	1	25	-30	1	-96	91
1月27日	土	1	46	-51	1	-26	21	1	-48	43	1	-57	5	0	0	0	1	-96	91
1月28日	日																		
1月29日	月																		
1月30日	火	1	46	-51	1	-26	21	1	-48	43	1	-57	5	1	25	-30	1	-96	91
1月31日	水	1	46	-51	1	-26	21	1	-48	43	1	-57	5	1	25	-30	1	-96	91







※上記のスワップポイントは、10,000通貨単位あたりの金額です。

スワップポイントカレンダー

単位 = 円																				
GX		米ドル/スイス (GX)			ユーロ/NZドル (GX)			英ポンド/カナダドル (GX)			豪ドル/スイス (GX)			ユーロ/カナダドル (GX)			ユーロ/スイス (GX)			
付与日	曜日	付与日数	売	買	付与日数	売	買	付与日数	売	買	付与日数	売	買	付与日数	売	買	付与日数	売	買	
1月1日	月																			
1月2日	火	0	0	0	0	0	0	0	0	0	0	0	0	0	0	0	0	0	0	0
1月3日	水	1	-139	134	1	49	-54	1	-35	30	1	-73	68	1	13	-18	1	-87	82	
1月4日	木	3	-137	132	3	46	-51	3	-33	28	3	-68	63	3	-9	4	3	-90	85	
1月5日	金	1	-137	132	1	46	-51	1	-33	28	1	-68	63	1	-9	4	1	-90	85	
1月6日	土	1	-137	132	1	46	-51	1	-33	28	1	-68	63	1	-9	4	1	-90	85	
1月7日	日																			
1月8日	月																			
1月9日	火	1	-137	132	1	46	-51	1	-33	28	1	-68	63	1	-9	4	1	-90	85	
1月10日	水	1	-137	132	1	46	-51	1	-33	28	1	-68	63	1	-9	4	1	-90	85	
1月11日	木	4	-141	136	4	46	-51	4	-32	27	4	-57	52	4	22	-27	4	-90	85	
1月12日	金	0	0	0	0	0	0	0	0	0	0	0	0	0	0	0	0	0	0	0
1月13日	土	1	-141	136	1	46	-51	1	-32	27	1	-57	52	1	22	-27	1	-90	85	
1月14日	日																			
1月15日	月																			
1月16日	火	1	-141	136	1	46	-51	1	-32	27	1	-57	52	1	22	-27	1	-90	85	
1月17日	水	1	-141	136	1	46	-51	1	-32	27	1	-57	52	1	22	-27	1	-90	85	
1月18日	木	3	-140	135	4	46	-51	3	-33	28	3	-54	49	3	25	-30	3	-90	85	
1月19日	金	1	-140	135	1	46	-51	1	-33	28	1	-54	49	1	25	-30	1	-90	85	
1月20日	土	1	-140	135	0	0	0	1	-33	28	1	-54	49	1	25	-30	1	-90	85	
1月21日	日																			
1月22日	月																			
1月23日	火	1	-140	135	1	46	-51	1	-33	28	1	-54	49	1	25	-30	1	-90	85	
1月24日	水	1	-140	135	1	46	-51	1	-33	28	4	-54	49	1	25	-30	1	-90	85	
1月25日	木	3	-141	136	4	46	-51	3	-24	19	1	-69	64	3	30	-35	3	-90	85	
1月26日	金	1	-141	136	1	46	-51	1	-24	19	0	0	0	1	30	-35	1	-90	85	
1月27日	土	1	-141	136	0	0	0	1	-24	19	1	-69	64	1	30	-35	1	-90	85	
1月28日	日																			
1月29日	月																			
1月30日	火	1	-141	136	1	46	-51	1	-24	19	1	-69	64	1	30	-35	1	-90	85	
1月31日	水	1	-141	136	1	46	-51	1	-24	19	1	-69	64	1	30	-35	1	-90	85	

※上記のスワップポイントは、10,000通貨単位あたりの金額です。

スワップポイントカレンダー

単位 = 円																				
GX		英ポンド/NZドル (GX)			英ポンド/スイス (GX)			豪ドル/カナダドル (GX)			NZドル/スイス (GX)			NZドル/カナダドル (GX)			墨ペソ/円 (GX)			
付与日	曜日	付与日数	売	買	付与日数	売	買	付与日数	売	買	付与日数	売	買	付与日数	売	買	付与日数	売	買	
1月1日	月																			
1月2日	火	0	0	0	0	0	0	0	0	0	0	0	0	0	0	0	0	0	0	0
1月3日	水	1	8	-13	1	-160	155	1	5	-10	1	-83	78	1	-19	14	0	0	0	
1月4日	木	3	6	-11	3	-165	160	3	1	-6	3	-83	78	3	-16	11	4	-30	25	
1月5日	金	1	6	-11	1	-165	160	1	1	-6	1	-83	78	1	-16	11	1	-30	25	
1月6日	土	1	6	-11	1	-165	160	1	1	-6	1	-83	78	1	-16	11	0	0	0	
1月7日	日																			
1月8日	月																			
1月9日	火	1	6	-11	1	-165	160	1	1	-6	1	-83	78	1	-16	11	1	-30	25	
1月10日	水	1	6	-11	1	-165	160	1	1	-6	1	-83	78	1	-16	11	1	-30	25	
1月11日	木	4	2	-7	4	-155	150	4	9	-14	4	-76	71	4	-13	8	4	-30	25	
1月12日	金	0	0	0	0	0	0	0	0	0	0	0	0	0	0	0	1	-30	25	
1月13日	土	1	2	-7	1	-155	150	1	9	-14	1	-76	71	1	-13	8	0	0	0	
1月14日	日																			
1月15日	月																			
1月16日	火	1	2	-7	1	-155	150	1	9	-14	1	-76	71	1	-13	8	1	-30	25	
1月17日	水	1	2	-7	1	-155	150	1	9	-14	1	-76	71	1	-13	8	1	-30	25	
1月18日	木	4	5	-10	3	-155	150	3	11	-16	4	-87	82	4	-18	13	3	-29	26	
1月19日	金	1	5	-10	1	-155	150	1	11	-16	1	-87	82	1	-18	13	1	-29	26	
1月20日	土	0	0	0	1	-155	150	1	11	-16	0	0	0	0	0	0	1	-29	26	
1月21日	日																			
1月22日	月																			
1月23日	火	1	5	-10	1	-155	150	1	11	-16	1	-87	82	1	-18	13	1	-29	26	
1月24日	水	1	5	-10	1	-155	150	4	11	-16	1	-87	82	1	-18	13	1	-29	26	
1月25日	木	4	-6	1	3	-155	150	1	15	-20	4	-87	82	4	-13	8	3	-30	25	
1月26日	金	1	-6	1	1	-155	150	0	0	0	1	-87	82	1	-13	8	1	-30	25	
1月27日	土	0	0	0	1	-155	150	1	15	-20	0	0	0	0	0	0	1	-30	25	
1月28日	日																			
1月29日	月																			
1月30日	火	1	-6	1	1	-155	150	1	15	-20	1	-87	82	1	-13	8	1	-30	25	
1月31日	水	1	-6	1	1	-155	150	1	15	-20	1	-87	82	1	-13	8	1	-30	25	

※上記のスワップポイントは、10,000通貨単位あたりの金額です。