










スワップポイントカレンダー

単位=円																				
GX			米ドル/円 (GX)		ユーロ/円 (GX)		ユーロ/米ドル (GX)		豪ドル/円 (GX)		英ポンド/円 (GX)		豪ドル/米ドル (GX)		NZドル/円 (GX)		英ポンド/米ドル (GX)		南アランド/円 (GX)	
付与日	曜日	付与日数	売	買	売	買	売	買	売	買	売	買	売	買	売	買	売	買	売	買
9月1日	金	1	-290	135	-207	135	42	-92	-145	75	-335	176	9	-63	-170	94	0	-35	-38	11
9月2日	土	1	-290	135	-207	135	42	-92	-145	75	-335	176	9	-63	-170	94	0	-35	-38	11
9月3日	日																			
9月4日	月																			
9月5日	火	1	-290	135	-207	135	42	-92	-145	75	-335	176	9	-63	-170	94	0	-35	-38	11
9月6日	水	1	-290	135	-207	135	42	-92	-145	75	-335	176	9	-63	-170	94	0	-35	-38	11
9月7日	木	3	-290	142	-222	144	44	-94	-150	78	-340	183	9	-64	-171	95	1	-34	-37	12
9月8日	金	1	-290	142	-222	144	44	-94	-150	78	-340	183	9	-64	-171	95	1	-34	-37	12
9月9日	土	1	-290	142	-222	144	44	-94	-150	78	-340	183	9	-64	-171	95	1	-34	-37	12
9月10日	日																			
9月11日	月																			
9月12日	火	1	-290	142	-222	144	44	-94	-150	78	-340	183	9	-64	-171	95	1	-34	-37	12
9月13日	水	1	-290	142	-222	144	44	-94	-150	78	-340	183	9	-64	-171	95	1	-34	-37	12
9月14日	木	3	-290	141	-222	142	44	-93	-140	76	-340	182	9	-65	-172	94	0	-34	-37	12
9月15日	金	1	-290	141	-222	142	44	-93	-140	76	-340	182	9	-65	-172	94	0	-34	-37	12
9月16日	土	1	-290	141	-222	142	44	-93	-140	76	-340	182	9	-65	-172	94	0	-34	-37	12
9月17日	日																			
9月18日	月																			
9月19日	火	1	-290	141	-222	142	44	-93	-140	76	-340	182	9	-65	-172	94	0	-34	-37	12
9月20日	水	1	-290	141	-222	142	44	-93	-140	76	-340	182	9	-65	-172	94	0	-34	-37	12
9月21日	木	3	-299	151	-222	143	44	-84	-145	82	-340	185	14	-62	-175	96	0	-34	-38	12
9月22日	金	1	-299	151	-222	143	44	-84	-145	82	-340	185	14	-62	-175	96	0	-34	-38	12
9月23日	土	1	-299	151	-222	143	44	-84	-145	82	-340	185	14	-62	-175	96	0	-34	-38	12
9月24日	日																			
9月25日	月																			
9月26日	火	1	-299	151	-222	143	44	-84	-145	82	-340	185	14	-62	-175	96	0	-34	-38	12
9月27日	水	1	-299	151	-222	143	44	-84	-145	82	-340	185	14	-62	-175	96	0	-34	-38	12
9月28日	木	3	-299	151	-222	143	44	-84	-145	82	-340	185	14	-62	-175	96	0	-34	-38	12
9月29日	金	1	-299	151	-222	143	44	-84	-145	82	-340	185	14	-62	-175	96	0	-34	-38	12
9月30日	土	1	-248	223	-189	184	50	-76	-124	110	-281	276	22	-46	-143	138	4	-14	-22	17

※上記のスワップポイントは、10,000通貨単位あたりの金額です。

スワップポイントカレンダー

単位=円																					
GX	付与日	曜日	付与日数	ユーロ/豪ドル (GX)		NZドル/米ドル (GX)		カナダドル/円 (GX)		ユーロ/英ポンド (GX)		米ドル/カナダドル (GX)		英ポンド/豪ドル (GX)		トルコリラ/円 (GX)		豪ドル/NZドル (GX)		スイス/円 (GX)	
				売	買	売	買	売	買	売	買	売	買	売	買	売	買	売	買	売	買
9月1日	金		1	8	-64	0	-17	-172	80	29	-83	-33	0	-65	16	-56	5	5	-49	-117	68
9月2日	土		1	8	-64	0	-17	-172	80	29	-83	-33	0	-65	16	-56	5	5	-49	-117	68
9月3日	日																				
9月4日	月																				
9月5日	火		1	8	-64	0	-17	-172	80	29	-83	-33	0	-65	16	-56	5	5	-49	-117	68
9月6日	水		1	8	-64	0	-17	-172	80	29	-83	-33	0	-65	16	-56	5	5	-49	-117	68
9月7日	木		3	7	-62	0	-17	-172	80	29	-85	-34	0	-68	49	-57	5	7	-49	-118	75
9月8日	金		1	7	-62	0	-17	-172	80	29	-85	-34	0	-68	49	-57	5	7	-49	-118	75
9月9日	土		1	7	-62	0	-17	-172	80	29	-85	-34	0	-68	49	-57	5	7	-49	-118	75
9月10日	日																				
9月11日	月																				
9月12日	火		1	7	-62	0	-17	-172	80	29	-85	-34	0	-68	49	-57	5	7	-49	-118	75
9月13日	水		1	7	-62	0	-17	-172	80	29	-85	-34	0	-68	49	-57	5	7	-49	-118	75
9月14日	木		3	6	-62	0	-17	-172	80	29	-85	-34	0	-69	16	-55	5	7	-48	-117	75
9月15日	金		1	6	-62	0	-17	-172	80	29	-85	-34	0	-69	16	-55	5	7	-48	-117	75
9月16日	土		1	6	-62	0	-17	-172	80	29	-85	-34	0	-69	16	-55	5	7	-48	-117	75
9月17日	日																				
9月18日	月																				
9月19日	火		1	6	-62	0	-17	-172	80	29	-85	-34	0	-69	16	-55	5	7	-48	-117	75
9月20日	水		1	6	-62	0	-17	-172	80	29	-85	-34	0	-69	16	-55	5	7	-48	-117	75
9月21日	木		3	2	-39	-9	-17	-174	85	29	-79	-48	5	-70	31	-56	5	3	-44	-119	81
9月22日	金		1	2	-39	-9	-17	-174	85	29	-79	-48	5	-70	31	-56	5	3	-44	-119	81
9月23日	土		1	2	-39	-9	-17	-174	85	29	-79	-48	5	-70	31	-56	5	3	-44	-119	81
9月24日	日																				
9月25日	月																				
9月26日	火		1	2	-39	-9	-17	-174	85	29	-79	-48	5	-70	31	-56	5	3	-44	-119	81
9月27日	水		1	2	-39	-9	-17	-174	85	29	-79	-48	5	-70	31	-56	5	3	-44	-119	81
9月28日	木		3	2	-39	-9	-17	-174	85	29	-79	-48	5	-70	31	-56	5	3	-44	-119	81
9月29日	金		1	2	-39	-9	-17	-174	85	29	-79	-48	5	-70	31	-56	5	3	-44	-119	81
9月30日	土		1	4	-8	-5	-4	-161	156	35	-73	-24	18	-59	50	-47	5	33	-36	-92	84




※上記のスワップポイントは、10,000通貨単位あたりの金額です。

スワップポイントカレンダー

単位=円																				
GX			米ドル/スイス (GX)		ユーロ/NZドル (GX)		英ポンド/カナダドル (GX)		豪ドル/スイス (GX)		ユーロ/カナダドル (GX)		ユーロ/スイス (GX)		英ポンド/NZドル (GX)		英ポンド/スイス (GX)		豪ドル/カナダドル (GX)	
付与日	曜日	付与日数	売	買	売	買	売	買	売	買	売	買	売	買	売	買	売	買	売	買
9月1日	金	1	-164	112	37	-94	-41	-57	-78	22	2	-101	-109	49	-34	-43	-190	89	6	-41
9月2日	土	1	-164	112	37	-94	-41	-57	-78	22	2	-101	-109	49	-34	-43	-190	89	6	-41
9月3日	日																			
9月4日	月																			
9月5日	火	1	-164	112	37	-94	-41	-57	-78	22	2	-101	-109	49	-34	-43	-190	89	6	-41
9月6日	水	1	-164	112	37	-94	-41	-57	-78	22	2	-101	-109	49	-34	-43	-190	89	6	-41
9月7日	木	3	-164	117	38	-93	-46	-58	-76	22	2	-98	-108	49	-26	-43	-185	89	0	-40
9月8日	金	1	-164	117	38	-93	-46	-58	-76	22	2	-98	-108	49	-26	-43	-185	89	0	-40
9月9日	土	1	-164	117	38	-93	-46	-58	-76	22	2	-98	-108	49	-26	-43	-185	89	0	-40
9月10日	日																			
9月11日	月																			
9月12日	火	1	-164	117	38	-93	-46	-58	-76	22	2	-98	-108	49	-26	-43	-185	89	0	-40
9月13日	水	1	-164	117	38	-93	-46	-58	-76	22	2	-98	-108	49	-26	-43	-185	89	0	-40
9月14日	木	3	-167	119	42	-94	-44	-56	-77	22	1	-98	-107	49	-28	-47	-186	89	0	-39
9月15日	金	1	-167	119	42	-94	-44	-56	-77	22	1	-98	-107	49	-28	-47	-186	89	0	-39
9月16日	土	1	-167	119	42	-94	-44	-56	-77	22	1	-98	-107	49	-28	-47	-186	89	0	-39
9月17日	日																			
9月18日	月																			
9月19日	火	1	-167	119	42	-94	-44	-56	-77	22	1	-98	-107	49	-28	-47	-186	89	0	-39
9月20日	水	1	-167	119	42	-94	-44	-56	-77	22	1	-98	-107	49	-28	-47	-186	89	0	-39
9月21日	木	3	-166	119	38	-93	-50	-12	-85	43	5	-70	-114	61	-27	-44	-186	89	0	-35
9月22日	金	1	-166	119	38	-93	-50	-12	-85	43	5	-70	-114	61	-27	-44	-186	89	0	-35
9月23日	土	1	-166	119	38	-93	-50	-12	-85	43	5	-70	-114	61	-27	-44	-186	89	0	-35
9月24日	日																			
9月25日	月																			
9月26日	火	1	-166	119	38	-93	-50	-12	-85	43	5	-70	-114	61	-27	-44	-186	89	0	-35
9月27日	水	1	-166	119	38	-93	-50	-12	-85	43	5	-70	-114	61	-27	-44	-186	89	0	-35
9月28日	木	3	-166	119	38	-93	-50	-12	-85	43	5	-70	-114	61	-27	-44	-186	89	0	-35
9月29日	金	1	-166	119	38	-93	-50	-12	-85	43	5	-70	-114	61	-27	-44	-186	89	0	-35
9月30日	土	1	-167	141	57	-70	-19	14	-75	56	38	-43	-107	97	9	-12	-193	167	17	-23

※上記のスワップポイントは、10,000通貨単位あたりの金額です。

スワップポイントカレンダー

単位=円									
GX			NZドル/スイス (GX)		NZドル/カナダドル (GX)		墨ペソ/円 (GX)		
付与日	曜日	付与日数	売	買	売	買	売	買	
9月1日	金	1	-119	38	-28	-21	-29	17	
9月2日	土	1	-119	38	-28	-21	-29	17	
9月3日	日								
9月4日	月								
9月5日	火	1	-119	38	-28	-21	-29	17	
9月6日	水	1	-119	38	-28	-21	-29	17	
9月7日	木	3	-119	38	-29	-21	-30	17	
9月8日	金	1	-119	38	-29	-21	-30	17	
9月9日	土	1	-119	38	-29	-21	-30	17	
9月10日	日								
9月11日	月								
9月12日	火	1	-119	38	-29	-21	-30	17	
9月13日	水	1	-119	38	-29	-21	-30	17	
9月14日	木	3	-119	37	-29	-21	-49	17	
9月15日	金	1	-119	37	-29	-21	-49	17	
9月16日	土	1	-119	37	-29	-21	-49	17	
9月17日	日								
9月18日	月								
9月19日	火	1	-119	37	-29	-21	-49	17	
9月20日	水	1	-119	37	-29	-21	-49	17	
9月21日	木	3	-101	64	-33	0	-30	16	
9月22日	金	1	-101	64	-33	0	-30	16	
9月23日	土	1	-101	64	-33	0	-30	16	
9月24日	日								
9月25日	月								
9月26日	火	1	-101	64	-33	0	-30	16	
9月27日	水	1	-101	64	-33	0	-30	16	
9月28日	木	3	-101	64	-33	0	-30	16	
9月29日	金	1	-101	64	-33	0	-30	16	
9月30日	土	1	-123	63	-32	-5	-48	27	

※上記のスワップポイントは、10,000通貨単位あたりの金額です。

スワップポイントカレンダー

単位 = 円																				
MT4			米ドル/円 (標準)		ユーロ/円 (標準)		ユーロ/米ドル (標準)		豪ドル/円 (標準)		英ポンド/円 (標準)		豪ドル/米ドル (標準)		NZドル/円 (標準)		英ポンド/米ドル (標準)		南アランド/円 (標準)	
付与日	曜日	付与日数	売	買	売	買	売	買	売	買	売	買	売	買	売	買	売	買	売	買
9月1日	金	1	-2892	1346	-2058	1341	417	-914	-1447	748	-3349	1759	90	-628	-1695	937	0	-349	-371	107
9月2日	土	1	-2907	1353	-2055	1340	416	-912	-1446	748	-3344	1757	90	-628	-1696	938	0	-348	-374	108
9月3日	日																			
9月4日	月																			
9月5日	火	1	-2911	1355	-2062	1344	418	-916	-1451	751	-3360	1765	90	-630	-1698	939	0	-350	-368	107
9月6日	水	1	-2935	1366	-2065	1346	418	-917	-1444	747	-3371	1771	90	-628	-1696	938	0	-351	-370	107
9月7日	木	3	-2899	1419	-2219	1440	439	-939	-1499	779	-3382	1819	90	-640	-1705	947	9	-338	-370	120
9月8日	金	1	-2891	1415	-2207	1432	436	-934	-1494	777	-3363	1809	89	-638	-1702	946	9	-336	-369	120
9月9日	土	1	-2901	1420	-2216	1438	438	-938	-1499	779	-3372	1814	90	-640	-1710	950	9	-337	-372	121
9月10日	日																			
9月11日	月																			
9月12日	火	1	-2878	1409	-2208	1432	436	-934	-1500	780	-3358	1806	90	-640	-1707	948	9	-336	-374	121
9月13日	水	1	-2886	1413	-2217	1438	438	-938	-1504	782	-3364	1810	90	-642	-1708	949	9	-336	-374	121
9月14日	木	3	-2908	1413	-2220	1419	440	-929	-1402	761	-3408	1824	90	-651	-1728	944	0	-341	-373	121
9月15日	金	1	-2908	1413	-2202	1408	436	-921	-1407	764	-3385	1811	90	-652	-1727	943	0	-339	-369	120
9月16日	土	1	-2916	1416	-2212	1414	438	-925	-1408	764	-3388	1813	90	-653	-1728	944	0	-339	-371	120
9月17日	日																			
9月18日	月																			
9月19日	火	1	-2911	1414	-2214	1416	439	-926	-1407	764	-3382	1810	90	-653	-1730	945	0	-338	-369	120
9月20日	水	1	-2916	1417	-2216	1417	439	-927	-1413	767	-3390	1814	91	-656	-1738	949	0	-339	-372	121
9月21日	木	3	-2999	1515	-2222	1431	440	-840	-1453	822	-3397	1848	140	-621	-1753	962	0	-339	-382	121
9月22日	金	1	-2984	1507	-2210	1424	437	-835	-1438	813	-3365	1831	138	-614	-1745	957	0	-336	-379	119
9月23日	土	1	-3000	1515	-2220	1430	439	-839	-1452	821	-3369	1832	140	-620	-1764	968	0	-336	-385	121
9月24日	日																			
9月25日	月																			
9月26日	火	1	-3011	1520	-2216	1427	438	-837	-1453	822	-3373	1835	140	-621	-1771	972	0	-336	-386	122
9月27日	水	1	-3014	1522	-2214	1426	438	-837	-1449	819	-3362	1828	139	-619	-1767	969	0	-335	-380	120
9月28日	木	3	-3014	1522	-2214	1426	438	-837	-1449	819	-3362	1828	139	-619	-1767	969	0	-335	-380	120
9月29日	金	1	-3019	1524	-2216	1428	439	-838	-1458	824	-3380	1838	140	-623	-1775	974	0	-337	-382	121
9月30日	土	1	-2484	2233	-1894	1843	501	-761	-1249	1108	-2825	2776	221	-463	-1445	1395	40	-140	-222	172

※標準コースは100,000通貨単位あたり、ストリーミングコースは10,000通貨単位あたりの金額です。

スワップポイントカレンダー

単位 = 円																				
MT4			ユーロ/豪ドル (標準)		NZドル/米ドル (標準)		カナダドル/円 (標準)		ユーロ/英ポンド (標準)		米ドル/カナダドル (標準)		英ポンド/豪ドル (標準)		トルコリラ/円 (標準)		豪ドル/NZドル (標準)		スイス/円 (標準)	
付与日	曜日	付与日数	売	買	売	買	売	買	売	買	売	買	売	買	売	買	売	買	売	買
9月1日	金	1	79	-636	0	-169	-1721	801	287	-824	-329	0	-649	159	-555	50	49	-489	-1160	674
9月2日	土	1	79	-635	0	-169	-1718	799	287	-823	-331	0	-648	158	-558	50	49	-489	-1163	675
9月3日	日																			
9月4日	月																			
9月5日	火	1	79	-637	0	-170	-1721	801	288	-826	-331	0	-651	159	-557	50	49	-490	-1166	677
9月6日	水	1	79	-638	0	-169	-1730	805	288	-827	-334	0	-653	160	-561	50	49	-488	-1169	679
9月7日	木	3	70	-619	0	-169	-1720	799	290	-849	-340	0	-676	486	-569	50	70	-490	-1177	747
9月8日	金	1	69	-616	0	-169	-1709	794	288	-844	-339	0	-672	483	-568	50	70	-488	-1171	744
9月9日	土	1	70	-618	0	-170	-1720	800	289	-848	-340	0	-674	484	-569	50	70	-490	-1175	746
9月10日	日																			
9月11日	月																			
9月12日	火	1	69	-616	0	-169	-1715	797	288	-845	-337	0	-671	482	-564	49	70	-490	-1168	742
9月13日	水	1	70	-619	0	-169	-1723	801	290	-848	-338	0	-673	483	-565	50	70	-491	-1171	744
9月14日	木	3	59	-619	0	-170	-1724	802	290	-850	-341	0	-691	160	-551	50	70	-480	-1170	749
9月15日	金	1	58	-614	0	-170	-1729	805	287	-843	-341	0	-686	159	-551	50	70	-482	-1168	748
9月16日	土	1	58	-616	0	-170	-1732	806	288	-847	-342	0	-687	159	-552	50	70	-482	-1168	748
9月17日	日																			
9月18日	月																			
9月19日	火	1	58	-617	0	-170	-1734	807	289	-848	-341	0	-686	159	-550	50	70	-482	-1167	747
9月20日	水	1	58	-618	0	-171	-1742	810	289	-848	-342	0	-687	159	-551	50	71	-484	-1168	748
9月21日	木	3	19	-389	-90	-170	-1743	851	289	-791	-481	49	-698	309	-562	50	30	-441	-1192	810
9月22日	金	1	19	-387	-89	-169	-1731	845	288	-787	-478	49	-691	307	-557	50	29	-436	-1178	801
9月23日	土	1	19	-389	-90	-171	-1741	850	289	-790	-481	49	-692	307	-559	50	30	-441	-1181	803
9月24日	日																			
9月25日	月																			
9月26日	火	1	19	-388	-91	-171	-1751	854	289	-789	-482	49	-693	307	-560	50	30	-441	-1179	802
9月27日	水	1	19	-388	-90	-171	-1745	851	288	-788	-483	49	-690	306	-560	50	30	-440	-1175	799
9月28日	木	3	19	-388	-90	-171	-1745	851	288	-788	-483	49	-690	306	-560	50	30	-440	-1175	799
9月29日	金	1	19	-388	-91	-172	-1751	855	289	-789	-484	49	-694	308	-558	50	30	-442	-1178	801
9月30日	土	1	39	-79	-50	-40	-1606	1556	351	-731	-239	179	-592	501	-468	50	333	-362	-922	842










※標準コースは100,000通貨単位あたり、ストリーミングコースは10,000通貨単位あたりの金額です。

スワップポイントカレンダー

単位=円																				
MT4			米ドル/スイス (標準)		ユーロ/NZドル (標準)		英ポンド/カナダドル (標準)		豪ドル/スイス (標準)		ユーロ/カナダドル (標準)		ユーロ/スイス (標準)		英ポンド/NZドル (標準)		英ポンド/スイス (標準)		豪ドル/カナダドル (標準)	
付与日	曜日	付与日数	売	買	売	買	売	買	売	買	売	買	売	買	売	買	売	買	売	買
9月1日	金	1	-1636	1116	368	-934	-409	-570	-779	219	19	-1004	-1082	486	-339	-430	-1900	889	59	-409
9月2日	土	1	-1644	1122	367	-933	-409	-569	-778	219	19	-1002	-1081	485	-339	-429	-1897	888	59	-408
9月3日	日																			
9月4日	月																			
9月5日	火	1	-1647	1124	369	-936	-411	-572	-781	220	19	-1006	-1085	487	-340	-431	-1906	892	60	-410
9月6日	水	1	-1660	1133	369	-938	-412	-574	-777	219	19	-1007	-1087	488	-342	-432	-1912	895	59	-408
9月7日	木	3	-1639	1170	379	-930	-456	-576	-760	220	19	-979	-1079	489	-259	-427	-1840	885	0	-400
9月8日	金	1	-1635	1167	377	-925	-454	-573	-757	219	19	-974	-1073	487	-257	-424	-1830	880	0	-398
9月9日	土	1	-1640	1171	378	-928	-455	-575	-760	220	19	-977	-1077	489	-258	-425	-1834	882	0	-400
9月10日	日																			
9月11日	月																			
9月12日	火	1	-1627	1161	377	-925	-453	-572	-760	220	19	-974	-1073	487	-257	-424	-1826	878	0	-400
9月13日	水	1	-1632	1165	378	-929	-454	-573	-762	220	19	-978	-1077	489	-257	-424	-1830	880	0	-401
9月14日	木	3	-1674	1193	419	-940	-440	-560	-771	220	9	-979	-1070	489	-280	-470	-1864	892	0	-390
9月15日	金	1	-1674	1193	416	-932	-437	-556	-773	220	9	-971	-1061	485	-278	-467	-1852	886	0	-391
9月16日	土	1	-1678	1196	418	-936	-438	-557	-774	221	9	-976	-1066	487	-278	-467	-1853	886	0	-392
9月17日	日																			
9月18日	月																			
9月19日	火	1	-1675	1194	418	-938	-437	-556	-774	220	9	-977	-1067	488	-278	-466	-1850	885	0	-392
9月20日	水	1	-1678	1196	419	-938	-438	-557	-777	221	9	-978	-1068	488	-279	-467	-1854	887	0	-393
9月21日	木	3	-1664	1193	380	-930	-498	-119	-851	430	49	-701	-1140	610	-269	-440	-1859	888	0	-350
9月22日	金	1	-1656	1186	378	-925	-493	-118	-843	426	49	-697	-1134	607	-267	-435	-1841	880	0	-346
9月23日	土	1	-1665	1193	379	-929	-494	-118	-851	430	49	-700	-1139	610	-267	-436	-1843	881	0	-350
9月24日	日																			
9月25日	月																			
9月26日	火	1	-1671	1197	379	-927	-495	-118	-851	430	49	-699	-1137	609	-267	-436	-1846	882	0	-350
9月27日	水	1	-1673	1199	378	-927	-493	-118	-849	429	49	-698	-1136	608	-266	-435	-1839	879	0	-349
9月28日	木	3	-1673	1199	378	-927	-493	-118	-849	429	49	-698	-1136	608	-266	-435	-1839	879	0	-349
9月29日	金	1	-1675	1200	379	-928	-496	-118	-854	432	49	-699	-1137	609	-268	-437	-1849	884	0	-351
9月30日	土	1	-1673	1412	570	-701	-190	140	-755	564	381	-430	-1071	971	89	-120	-1941	1679	171	-232

※標準コースは100,000通貨単位あたり、ストリーミングコースは10,000通貨単位あたりの金額です。

スワップポイントカレンダー

単位=円																				
MT4			NZドル/スイス (標準)		NZドル/カナダドル (標準)		墨ペソ/円 (標準)		米ドル/円 (ストリーミング)		ユーロ/円 (ストリーミング)		ユーロ/米ドル (ストリーミング)		豪ドル/円 (ストリーミング)		英ポンド/円 (ストリーミング)		豪ドル/米ドル (ストリーミング)	
付与日	曜日	付与日数	売	買	売	買	売	買	売	買	売	買	売	買	売	買	売	買	売	買
9月1日	金	1	-1186	379	-279	-209	-285	167	-289	135	-206	134	42	-91	-145	75	-335	176	9	-63
9月2日	土	1	-1187	379	-279	-209	-286	167	-291	135	-206	134	42	-91	-145	75	-334	176	9	-63
9月3日	日																			
9月4日	月																			
9月5日	火	1	-1188	379	-279	-210	-285	167	-291	136	-206	134	42	-92	-145	75	-336	176	9	-63
9月6日	水	1	-1187	379	-279	-209	-283	166	-294	137	-207	135	42	-92	-144	75	-337	177	9	-63
9月7日	木	3	-1186	379	-289	-209	-297	168	-290	142	-222	144	44	-94	-150	78	-338	182	9	-64
9月8日	金	1	-1185	378	-288	-209	-296	168	-289	142	-221	143	44	-93	-149	78	-336	181	9	-64
9月9日	土	1	-1190	380	-290	-210	-297	168	-290	142	-222	144	44	-94	-150	78	-337	181	9	-64
9月10日	日																			
9月11日	月																			
9月12日	火	1	-1188	379	-289	-209	-300	170	-288	141	-221	143	44	-93	-150	78	-336	181	9	-64
9月13日	水	1	-1189	379	-289	-209	-302	171	-289	141	-222	144	44	-94	-150	78	-336	181	9	-64
9月14日	木	3	-1195	372	-291	-210	-493	171	-291	141	-222	142	44	-93	-140	76	-341	182	9	-65
9月15日	金	1	-1194	371	-291	-210	-495	172	-291	141	-220	141	44	-92	-141	76	-339	181	9	-65
9月16日	土	1	-1195	372	-291	-210	-497	172	-292	142	-221	141	44	-93	-141	76	-339	181	9	-65
9月17日	日																			
9月18日	月																			
9月19日	火	1	-1197	372	-292	-210	-494	172	-291	141	-221	142	44	-93	-141	76	-338	181	9	-65
9月20日	水	1	-1202	374	-293	-211	-497	172	-292	142	-222	142	44	-93	-141	77	-339	181	9	-66
9月21日	木	3	-1012	641	-331	0	-301	160	-300	151	-222	143	44	-84	-145	82	-340	185	14	-62
9月22日	金	1	-1007	638	-329	0	-297	158	-298	151	-221	142	44	-84	-144	81	-337	183	14	-61
9月23日	土	1	-1018	645	-333	0	-299	159	-300	152	-222	143	44	-84	-145	82	-337	183	14	-62
9月24日	日																			
9月25日	月																			
9月26日	火	1	-1022	648	-334	0	-297	158	-301	152	-222	143	44	-84	-145	82	-337	183	14	-62
9月27日	水	1	-1020	646	-333	0	-295	157	-301	152	-221	143	44	-84	-145	82	-336	183	14	-62
9月28日	木	3	-1020	646	-333	0	-295	157	-301	152	-221	143	44	-84	-145	82	-336	183	14	-62
9月29日	金	1	-1024	649	-335	0	-295	157	-302	152	-222	143	44	-84	-146	82	-338	184	14	-62
9月30日	土	1	-1243	636	-323	-50	-484	272	-248	223	-189	184	50	-76	-125	111	-283	278	22	-46

※標準コースは100,000通貨単位あたり、ストリーミングコースは10,000通貨単位あたりの金額です。

スワップポイントカレンダー

単位=円																				
MT4			NZドル/円 (ストリーミング)		英ポンド/米ドル (ストリーミング)		南アランド/円 (ストリーミング)		ユーロ/豪ドル (ストリーミング)		NZドル/米ドル (ストリーミング)		カナダドル/円 (ストリーミング)		ユーロ/英ポンド (ストリーミング)		米ドル/カナダドル (ストリーミング)		英ポンド/豪ドル (ストリーミング)	
付与日	曜日	付与日数	売	買	売	買	売	買	売	買	売	買	売	買	売	買	売	買	売	買
9月1日	金	1	-169	94	0	-35	-37	11	8	-64	0	-17	-172	80	29	-82	-33	0	-65	16
9月2日	土	1	-170	94	0	-35	-37	11	8	-64	0	-17	-172	80	29	-82	-33	0	-65	16
9月3日	日																			
9月4日	月																			
9月5日	火	1	-170	94	0	-35	-37	11	8	-64	0	-17	-172	80	29	-83	-33	0	-65	16
9月6日	水	1	-170	94	0	-35	-37	11	8	-64	0	-17	-173	80	29	-83	-33	0	-65	16
9月7日	木	3	-170	95	1	-34	-37	12	7	-62	0	-17	-172	80	29	-85	-34	0	-68	49
9月8日	金	1	-170	95	1	-34	-37	12	7	-62	0	-17	-171	79	29	-84	-34	0	-67	48
9月9日	土	1	-171	95	1	-34	-37	12	7	-62	0	-17	-172	80	29	-85	-34	0	-67	48
9月10日	日																			
9月11日	月																			
9月12日	火	1	-171	95	1	-34	-37	12	7	-62	0	-17	-171	80	29	-84	-34	0	-67	48
9月13日	水	1	-171	95	1	-34	-37	12	7	-62	0	-17	-172	80	29	-85	-34	0	-67	48
9月14日	木	3	-173	94	0	-34	-37	12	6	-62	0	-17	-172	80	29	-85	-34	0	-69	16
9月15日	金	1	-173	94	0	-34	-37	12	6	-61	0	-17	-173	80	29	-84	-34	0	-69	16
9月16日	土	1	-173	94	0	-34	-37	12	6	-62	0	-17	-173	81	29	-85	-34	0	-69	16
9月17日	日																			
9月18日	月																			
9月19日	火	1	-173	95	0	-34	-37	12	6	-62	0	-17	-173	81	29	-85	-34	0	-69	16
9月20日	水	1	-174	95	0	-34	-37	12	6	-62	0	-17	-174	81	29	-85	-34	0	-69	16
9月21日	木	3	-175	96	0	-34	-38	12	2	-39	-9	-17	-174	85	29	-79	-48	5	-70	31
9月22日	金	1	-174	96	0	-34	-38	12	2	-39	-9	-17	-173	84	29	-79	-48	5	-69	31
9月23日	土	1	-176	97	0	-34	-38	12	2	-39	-9	-17	-174	85	29	-79	-48	5	-69	31
9月24日	日																			
9月25日	月																			
9月26日	火	1	-177	97	0	-34	-39	12	2	-39	-9	-17	-175	85	29	-79	-48	5	-69	31
9月27日	水	1	-177	97	0	-34	-38	12	2	-39	-9	-17	-174	85	29	-79	-48	5	-69	31
9月28日	木	3	-177	97	0	-34	-38	12	2	-39	-9	-17	-174	85	29	-79	-48	5	-69	31
9月29日	金	1	-177	97	0	-34	-38	12	2	-39	-9	-17	-175	85	29	-79	-48	5	-69	31
9月30日	土	1	-145	139	4	-14	-22	17	4	-8	-5	-4	-161	156	35	-73	-24	18	-59	50






※標準コースは100,000通貨単位あたり、ストリーミングコースは10,000通貨単位あたりの金額です。

スワップポイントカレンダー

単位=円																						
MT4			トルコリラ/円 (ストリーミング)		豪ドル/NZドル (ストリーミング)		スイス/円 (ストリーミング)		米ドル/スイス (ストリーミング)		ユーロ/NZドル (ストリーミング)		英ポンド/カナダドル (ストリーミング)		豪ドル/スイス (ストリーミング)		ユーロ/カナダドル (ストリーミング)		ユーロ/スイス (ストリーミング)		英ポンド/NZドル (ストリーミング)	
付与日	曜日	付与日数	売	買	売	買	売	買	売	買	売	買	売	買	売	買	売	買	売	買	売	買
9月1日	金	1	-55	5	5	-49	-116	67	-164	112	37	-93	-41	-57	-78	22	2	-100	-108	49	-34	-43
9月2日	土	1	-56	5	5	-49	-116	68	-164	112	37	-93	-41	-57	-78	22	2	-100	-108	49	-34	-43
9月3日	日																					
9月4日	月																					
9月5日	火	1	-56	5	5	-49	-117	68	-165	112	37	-94	-41	-57	-78	22	2	-101	-108	49	-34	-43
9月6日	水	1	-56	5	5	-49	-117	68	-166	113	37	-94	-41	-57	-78	22	2	-101	-109	49	-34	-43
9月7日	木	3	-57	5	7	-49	-118	75	-164	117	38	-93	-46	-58	-76	22	2	-98	-108	49	-26	-43
9月8日	金	1	-57	5	7	-49	-117	74	-163	117	38	-92	-45	-57	-76	22	2	-97	-107	49	-26	-42
9月9日	土	1	-57	5	7	-49	-118	75	-164	117	38	-93	-45	-57	-76	22	2	-98	-108	49	-26	-43
9月10日	日																					
9月11日	月																					
9月12日	火	1	-56	5	7	-49	-117	74	-163	116	38	-92	-45	-57	-76	22	2	-97	-107	49	-26	-42
9月13日	水	1	-56	5	7	-49	-117	74	-163	116	38	-93	-45	-57	-76	22	2	-98	-108	49	-26	-42
9月14日	木	3	-55	5	7	-48	-117	75	-167	119	42	-94	-44	-56	-77	22	1	-98	-107	49	-28	-47
9月15日	金	1	-55	5	7	-48	-117	75	-167	119	42	-93	-44	-56	-77	22	1	-97	-106	48	-28	-47
9月16日	土	1	-55	5	7	-48	-117	75	-168	120	42	-94	-44	-56	-77	22	1	-98	-107	49	-28	-47
9月17日	日																					
9月18日	月																					
9月19日	火	1	-55	5	7	-48	-117	75	-168	119	42	-94	-44	-56	-77	22	1	-98	-107	49	-28	-47
9月20日	水	1	-55	5	7	-48	-117	75	-168	120	42	-94	-44	-56	-78	22	1	-98	-107	49	-28	-47
9月21日	木	3	-56	5	3	-44	-119	81	-166	119	38	-93	-50	-12	-85	43	5	-70	-114	61	-27	-44
9月22日	金	1	-56	5	3	-44	-118	80	-166	119	38	-93	-49	-12	-84	43	5	-70	-113	61	-27	-44
9月23日	土	1	-56	5	3	-44	-118	80	-166	119	38	-93	-49	-12	-85	43	5	-70	-114	61	-27	-44
9月24日	日																					
9月25日	月																					
9月26日	火	1	-56	5	3	-44	-118	80	-167	120	38	-93	-49	-12	-85	43	5	-70	-114	61	-27	-44
9月27日	水	1	-56	5	3	-44	-118	80	-167	120	38	-93	-49	-12	-85	43	5	-70	-114	61	-27	-43
9月28日	木	3	-56	5	3	-44	-118	80	-167	120	38	-93	-49	-12	-85	43	5	-70	-114	61	-27	-43
9月29日	金	1	-56	5	3	-44	-118	80	-167	120	38	-93	-50	-12	-85	43	5	-70	-114	61	-27	-44
9月30日	土	1	-47	5	33	-36	-92	84	-167	141	57	-70	-19	14	-76	56	38	-43	-107	97	9	-12

※標準コースは100,000通貨単位あたり、ストリーミングコースは10,000通貨単位あたりの金額です。

スワップポイントカレンダー

単位=円												
MT4			英ポンド/スイス (ストリーミング)	豪ドル/カナダドル (ストリーミング)	NZドル/スイス (ストリーミング)	NZドル/カナダドル (ストリーミング)	墨ペソ/円 (ストリーミング)					
付与日	曜日	付与日数	売	買	売	買	売	買	売	買	売	買
9月1日	金	1	-190	89	6	-41	-119	38	-28	-21	-29	17
9月2日	土	1	-190	89	6	-41	-119	38	-28	-21	-29	17
9月3日	日											
9月4日	月											
9月5日	火	1	-191	89	6	-41	-119	38	-28	-21	-28	17
9月6日	水	1	-191	89	6	-41	-119	38	-28	-21	-28	17
9月7日	木	3	-184	88	0	-40	-119	38	-29	-21	-30	17
9月8日	金	1	-183	88	0	-40	-118	38	-29	-21	-30	17
9月9日	土	1	-183	88	0	-40	-119	38	-29	-21	-30	17
9月10日	日											
9月11日	月											
9月12日	火	1	-183	88	0	-40	-119	38	-29	-21	-30	17
9月13日	水	1	-183	88	0	-40	-119	38	-29	-21	-30	17
9月14日	木	3	-186	89	0	-39	-119	37	-29	-21	-49	17
9月15日	金	1	-185	89	0	-39	-119	37	-29	-21	-49	17
9月16日	土	1	-185	89	0	-39	-119	37	-29	-21	-50	17
9月17日	日											
9月18日	月											
9月19日	火	1	-185	88	0	-39	-120	37	-29	-21	-49	17
9月20日	水	1	-185	89	0	-39	-120	37	-29	-21	-50	17
9月21日	木	3	-186	89	0	-35	-101	64	-33	0	-30	16
9月22日	金	1	-184	88	0	-35	-101	64	-33	0	-30	16
9月23日	土	1	-184	88	0	-35	-102	64	-33	0	-30	16
9月24日	日											
9月25日	月											
9月26日	火	1	-185	88	0	-35	-102	65	-33	0	-30	16
9月27日	水	1	-184	88	0	-35	-102	65	-33	0	-29	16
9月28日	木	3	-184	88	0	-35	-102	65	-33	0	-29	16
9月29日	金	1	-185	88	0	-35	-102	65	-33	0	-29	16
9月30日	土	1	-194	168	17	-23	-124	64	-32	-5	-48	27

※標準コースは100,000通貨単位あたり、ストリーミングコースは10,000通貨単位あたりの金額です。