

スワップポイントカレンダー










単位=円																				
			米ドル/円 (標準)		ユーロ/円 (標準)		ユーロ/米ドル (標準)		豪ドル/円 (標準)		英ポンド/円 (標準)		豪ドル/米ドル (標準)		NZドル/円 (標準)		英ポンド/米ドル (標準)		南アランド/円 (標準)	
付与日	曜日	付与日数	売	買	売	買	売	買	売	買	売	買	売	買	売	買	売	買	売	買
10月1日	木	3	-799	20	10	-229	219	-1,099	-473	40	-661	10	0	-966	-534	70	110	-1,091	-163	61
10月2日	金	1	-798	20	10	-228	218	-1,094	-471	40	-662	10	0	-961	-532	70	110	-1,093	-164	61
10月3日	土	1	-800	20	10	-231	221	-1,104	-474	40	-667	10	0	-967	-535	70	111	-1,101	-164	61
10月4日	日																			
10月5日	月																			
10月6日	火	1	-800	20	10	-229	219	-1,098	-468	40	-661	10	0	-956	-529	70	110	-1,090	-162	61
10月7日	水	1	-802	20	10	-232	222	-1,107	-474	40	-664	10	0	-968	-491	30	111	-1,098	-161	61
10月8日	木	3	-803	20	10	-232	222	-1,107	-477	40	-665	10	0	-973	-491	30	111	-1,100	-162	61
10月9日	金	1	-802	20	10	-232	222	-1,108	-477	40	-665	10	0	-973	-492	30	111	-1,100	-162	61
10月10日	土	1	-797	20	10	-231	221	-1,105	-476	40	-667	10	0	-972	-493	30	111	-1,104	-162	61
10月11日	日																			
10月12日	月																			
10月13日	火	1	-798	20	10	-230	221	-1,100	-474	40	-662	10	0	-967	-494	30	111	-1,094	-162	61
10月14日	水	1	-797	20	10	-230	220	-1,097	-468	40	-662	10	0	-957	-499	40	111	-1,093	-159	60
10月15日	木	3	-799	20	10	-230	220	-1,096	-465	40	-658	10	0	-951	-496	40	110	-1,087	-158	59
10月16日	金	1	-799	20	10	-230	220	-1,097	-464	40	-659	10	0	-948	-496	40	110	-1,087	-159	60
10月17日	土	1	-799	20	10	-230	220	-1,097	-464	40	-659	10	0	-948	-496	40	110	-1,087	-159	60
10月18日	日																			
10月19日	月																			
10月20日	火	1	-800	20	10	-232	222	-1,108	-463	39	-661	10	0	-945	-495	40	111	-1,092	-160	60
10月21日	水	1	-793	20	10	-231	221	-1,101	-463	39	-665	10	0	-946	-496	40	111	-1,098	-160	60
10月22日	木	3	-795	20	10	-231	221	-1,101	-464	40	-664	10	0	-949	-499	40	111	-1,097	-162	61
10月23日	金	1	-799	20	10	-231	220	-1,102	-451	20	-657	10	0	-961	-490	30	109	-1,085	-160	60
10月24日	土	1	-799	20	10	-231	220	-1,102	-451	20	-657	10	0	-961	-490	30	109	-1,085	-160	60
10月25日	日																			
10月26日	月																			
10月27日	火	1	-797	20	10	-229	218	-1,093	-449	20	-656	10	0	-957	-490	30	109	-1,082	-159	60
10月28日	水	1	-799	20	10	-229	219	-1,094	-454	29	-656	9	0	-948	-494	39	110	-1,084	-158	59
10月29日	木	3	-800	20	10	-229	220	-1,096	-456	30	-658	10	0	-953	-496	40	110	-1,087	-159	59
10月30日	金	1	-802	20	10	-228	218	-1,088	-455	29	-656	9	0	-949	-494	39	110	-1,085	-160	60
10月31日	土	1	-802	20	10	-228	218	-1,088	-455	29	-656	9	0	-949	-494	39	110	-1,085	-160	60

※付与日の金額は、ポジションを前営業日から保有し、日本時間午前7時（夏時間帯は午前6時）をまたいだ場合に付与される金額です。（木曜日のみ3日分が付与されます。）

※標準コースは10万通貨単位、ストリーミングコースは1万通貨単位の金額です。

スワップポイントカレンダー

単位=円

付与日	曜日	付与日数	 ユーロ/豪ドル (標準)		 NZドル/米ドル (標準)		 カナダドル/円 (標準)		 ユーロ/英ポンド (標準)		 米ドル/カナダドル (標準)		 英ポンド/豪ドル (標準)		 トルコリラ/円 (標準)		 豪ドル/NZドル (標準)		 スイス/円 (標準)	
			売	買	売	買	売	買	売	買	売	買	売	買	売	買	売	買	売	買
10月1日	木	3	210	-699	0	-685	-342	41	10	-989	-799	0	-290	-190	-413	151	-141	-473	40	-400
10月2日	金	1	209	-696	0	-682	-341	40	10	-985	-798	0	-290	-191	-411	150	-140	-471	40	-398
10月3日	土	1	211	-703	0	-686	-344	41	10	-994	-800	0	-292	-192	-413	151	-141	-474	40	-402
10月4日	日																			
10月5日	月																			
10月6日	火	1	209	-699	0	-679	-342	40	10	-989	-800	0	-290	-190	-411	150	-140	-468	40	-401
10月7日	水	1	211	-704	0	-682	-343	40	10	-996	-802	0	-292	-192	-407	149	-141	-474	40	-401
10月8日	木	3	211	-704	0	-683	-345	40	10	-996	-803	0	-292	-192	-404	148	-142	-477	40	-401
10月9日	金	1	211	-705	0	-684	-345	40	10	-997	-802	0	-292	-192	-403	148	-142	-477	40	-401
10月10日	土	1	210	-703	0	-685	-345	40	10	-994	-797	0	-293	-193	-404	148	-142	-476	41	-402
10月11日	日																			
10月12日	月																			
10月13日	火	1	209	-700	0	-686	-344	40	10	-990	-798	0	-291	-191	-403	147	-141	-474	40	-400
10月14日	水	1	209	-698	0	-679	-358	60	10	-987	-797	0	-291	-190	-470	210	-139	-468	40	-400
10月15日	木	3	209	-697	0	-675	-357	60	10	-986	-799	0	-290	-189	-469	209	-138	-465	40	-400
10月16日	金	1	209	-698	0	-675	-358	60	10	-987	-799	0	-290	-189	-469	210	-138	-464	40	-400
10月17日	土	1	209	-698	0	-675	-358	60	10	-987	-799	0	-290	-189	-469	210	-138	-464	40	-400
10月18日	日																			
10月19日	月																			
10月20日	火	1	211	-705	0	-673	-360	60	10	-997	-800	0	-291	-190	-474	212	-138	-463	41	-404
10月21日	水	1	210	-701	0	-675	-356	60	10	-991	-793	0	-293	-191	-473	211	-138	-463	40	-401
10月22日	木	3	210	-700	0	-679	-358	60	10	-990	-795	0	-292	-191	-467	208	-138	-464	40	-401
10月23日	金	1	210	-702	0	-680	-360	60	10	-992	-799	0	-288	-188	-468	209	-141	-471	41	-401
10月24日	土	1	210	-702	0	-680	-360	60	10	-992	-799	0	-288	-188	-468	209	-141	-471	41	-401
10月25日	日																			
10月26日	月																			
10月27日	火	1	208	-696	0	-680	-357	59	10	-985	-797	0	-288	-188	-454	203	-140	-469	40	-398
10月28日	水	1	208	-696	0	-672	-356	60	10	-984	-799	0	-288	-188	-465	208	-138	-464	40	-399
10月29日	木	3	209	-697	0	-675	-358	60	10	-985	-800	0	-290	-189	-463	207	-139	-466	40	-400
10月30日	金	1	207	-692	0	-672	-357	60	10	-979	-802	0	-289	-188	-461	206	-138	-464	40	-397
10月31日	土	1	207	-692	0	-672	-357	60	10	-979	-802	0	-289	-188	-461	206	-138	-464	40	-397

※付与日の金額は、ポジションを前営業日から保有し、日本時間午前7時（夏時間帯は午前6時）をまたいだ場合に付与される金額です。（木曜日のみ3日分が付与されます。）

※標準コースは10万通貨単位、ストリーミングコースは1万通貨単位の金額です。

スワップポイントカレンダー










単位=円

単位=円																				
			米ドル/スイス (標準)		ユーロ/NZドル (標準)		英ポンド/カナダドル (標準)		豪ドル/スイス (標準)		ユーロ/カナダドル (標準)		ユーロ/スイス (標準)		英ポンド/NZドル (標準)		英ポンド/スイス (標準)		豪ドル/カナダドル (標準)	
付与日	曜日	付与日数	売	買	売	買	売	買	売	買	売	買	売	買	売	買	売	買	売	買
10月1日	木	3	-1,039	300	140	-780	30	-530	-533	61	79	-630	-769	10	-120	-530	-661	120	-20	-422
10月2日	金	1	-1,037	299	139	-776	30	-532	-530	60	79	-627	-765	10	-120	-532	-662	120	-20	-420
10月3日	土	1	-1,040	300	141	-784	30	-535	-534	61	80	-633	-773	10	-121	-535	-667	121	-21	-423
10月4日	日																			
10月5日	月																			
10月6日	火	1	-1,040	300	140	-780	30	-530	-527	60	79	-630	-768	10	-120	-530	-661	120	-20	-418
10月7日	水	1	-1,043	301	141	-784	30	-534	-535	61	81	-633	-774	10	-120	-534	-664	120	-20	-424
10月8日	木	3	-1,043	301	141	-784	30	-535	-537	61	81	-633	-774	10	-121	-535	-665	121	-21	-426
10月9日	金	1	-1,042	301	141	-785	30	-535	-538	61	81	-634	-775	10	-121	-535	-665	121	-21	-426
10月10日	土	1	-1,036	299	141	-783	30	-537	-537	61	81	-632	-773	10	-121	-537	-667	121	-21	-425
10月11日	日																			
10月12日	月																			
10月13日	火	1	-1,038	300	140	-779	30	-532	-534	60	81	-629	-769	10	-120	-532	-662	120	-20	-423
10月14日	水	1	-1,037	299	140	-778	30	-531	-529	59	80	-627	-767	10	-120	-531	-662	120	-20	-419
10月15日	木	3	-1,039	299	139	-778	30	-528	-525	59	80	-627	-766	10	-120	-528	-658	120	-19	-416
10月16日	金	1	-1,039	299	140	-778	30	-528	-524	59	80	-627	-767	10	-120	-528	-659	120	-19	-415
10月17日	土	1	-1,039	299	140	-778	30	-528	-524	59	80	-627	-767	10	-120	-528	-659	120	-19	-415
10月18日	日																			
10月19日	月																			
10月20日	火	1	-1,040	300	141	-786	30	-530	-522	59	81	-634	-775	10	-120	-530	-661	120	-19	-413
10月21日	水	1	-1,031	297	140	-781	30	-533	-522	59	81	-630	-770	10	-121	-533	-665	121	-19	-414
10月22日	木	3	-1,034	298	140	-781	30	-533	-524	59	81	-630	-770	10	-121	-533	-664	121	-19	-415
10月23日	金	1	-1,039	299	140	-781	30	-527	-531	60	81	-631	-771	10	-119	-527	-657	119	-20	-421
10月24日	土	1	-1,039	299	140	-781	30	-527	-531	60	81	-631	-771	10	-119	-527	-657	119	-20	-421
10月25日	日																			
10月26日	月																			
10月27日	火	1	-1,036	299	139	-775	30	-526	-529	60	80	-626	-765	10	-119	-526	-656	119	-20	-419
10月28日	水	1	-1,039	299	140	-776	30	-527	-523	60	80	-626	-766	10	-119	-527	-656	119	-20	-414
10月29日	木	3	-1,040	300	140	-777	30	-529	-526	60	80	-627	-767	10	-120	-529	-658	120	-20	-417
10月30日	金	1	-1,043	300	139	-772	30	-527	-524	60	79	-623	-762	10	-119	-527	-656	119	-20	-415
10月31日	土	1	-1,043	300	139	-772	30	-527	-524	60	79	-623	-762	10	-119	-527	-656	119	-20	-415

※付与日の金額は、ポジションを前営業日から保有し、日本時間午前7時（夏時間帯は午前6時）をまたいだ場合に付与される金額です。（木曜日のみ3日分が付与されます。）

※標準コースは10万通貨単位、ストリーミングコースは1万通貨単位の金額です。

スワップポイントカレンダー










単位=円			 NZドル/スイス (標準)		 NZドル/カナダドル (標準)		 墨ペソ/円 (標準)		 米ドル/円 (ストリーミング)		 ユーロ/円 (ストリーミング)		 ユーロ/米ドル (ストリーミング)		 豪ドル/円 (ストリーミング)		 英ポンド/円 (ストリーミング)		 豪ドル/米ドル (ストリーミング)	
付与日	曜日	付与日数	売	買	売	買	売	買	売	買	売	買	売	買	売	買	売	買	売	買
10月1日	木	3	-856	111	0	-373	-133	62	-80	2	1	-23	22	-110	-47	4	-66	1	0	-97
10月2日	金	1	-853	110	0	-371	-134	62	-80	2	1	-23	22	-109	-47	4	-66	1	0	-96
10月3日	土	1	-857	111	0	-373	-136	63	-80	2	1	-23	22	-110	-47	4	-67	1	0	-97
10月4日	日																			
10月5日	月																			
10月6日	火	1	-849	110	0	-369	-134	62	-80	2	1	-23	22	-110	-47	4	-66	1	0	-96
10月7日	水	1	-852	110	0	-371	-132	61	-80	2	1	-23	22	-111	-47	4	-66	1	0	-97
10月8日	木	3	-853	110	0	-371	-133	61	-80	2	1	-23	22	-111	-48	4	-67	1	0	-97
10月9日	金	1	-855	111	0	-372	-133	61	-80	2	1	-23	22	-111	-48	4	-67	1	0	-97
10月10日	土	1	-856	111	0	-373	-133	61	-80	2	1	-23	22	-111	-48	4	-67	1	0	-97
10月11日	日																			
10月12日	月																			
10月13日	火	1	-857	111	0	-373	-132	61	-80	2	1	-23	22	-110	-47	4	-66	1	0	-97
10月14日	水	1	-858	120	0	-370	-130	60	-80	2	1	-23	22	-110	-47	4	-66	1	0	-96
10月15日	木	3	-853	119	0	-367	-130	60	-80	2	1	-23	22	-110	-47	4	-66	1	0	-95
10月16日	金	1	-854	119	0	-368	-131	60	-80	2	1	-23	22	-110	-46	4	-66	1	0	-95
10月17日	土	1	-854	119	0	-368	-131	60	-80	2	1	-23	22	-110	-46	4	-66	1	0	-95
10月18日	日																			
10月19日	月																			
10月20日	火	1	-851	119	0	-366	-131	61	-80	2	1	-23	22	-111	-46	4	-66	1	0	-95
10月21日	水	1	-853	119	0	-367	-130	60	-79	2	1	-23	22	-110	-46	4	-67	1	0	-95
10月22日	木	3	-858	120	0	-370	-132	61	-80	2	1	-23	22	-110	-46	4	-66	1	0	-95
10月23日	金	1	-860	120	0	-370	-130	60	-80	2	1	-23	22	-110	-45	2	-66	1	0	-96
10月24日	土	1	-860	120	0	-370	-130	60	-80	2	1	-23	22	-110	-45	2	-66	1	0	-96
10月25日	日																			
10月26日	月																			
10月27日	火	1	-860	120	0	-370	-129	59	-80	2	1	-23	22	-109	-45	2	-66	1	0	-96
10月28日	水	1	-850	118	0	-366	-128	59	-80	2	1	-23	22	-109	-45	3	-66	1	0	-95
10月29日	木	3	-853	119	0	-367	-129	60	-80	2	1	-23	22	-110	-46	3	-66	1	0	-95
10月30日	金	1	-850	118	0	-365	-129	60	-80	2	1	-23	22	-109	-45	3	-66	1	0	-95
10月31日	土	1	-850	118	0	-365	-129	60	-80	2	1	-23	22	-109	-45	3	-66	1	0	-95

※付与日の金額は、ポジションを前営業日から保有し、日本時間午前7時（夏時間帯は午前6時）をまたいだ場合に付与される金額です。（木曜日のみ3日分が付与されます。）

※標準コースは10万通貨単位、ストリーミングコースは1万通貨単位の金額です。

スワップポイントカレンダー

単位=円

付与日	曜日	付与日数	 NZドル/円 (ストリーミング)		 英ポンド/米ドル (ストリーミング)		 南アランド/円 (ストリーミング)		 ユーロ/豪ドル (ストリーミング)		 NZドル/米ドル (ストリーミング)		 カナダドル/円 (ストリーミング)		 ユーロ/英ポンド (ストリーミング)		 米ドル/カナダドル (ストリーミング)		 英ポンド/豪ドル (ストリーミング)	
			売	買	売	買	売	買	売	買	売	買	売	買	売	買	売	買	売	買
10月1日	木	3	-53	7	11	-109	-16	6	21	-70	0	-69	-34	4	1	-99	-80	0	-29	-19
10月2日	金	1	-53	7	11	-109	-16	6	21	-70	0	-68	-34	4	1	-99	-80	0	-29	-19
10月3日	土	1	-53	7	11	-110	-16	6	21	-70	0	-69	-34	4	1	-99	-80	0	-29	-19
10月4日	日																			
10月5日	月																			
10月6日	火	1	-53	7	11	-109	-16	6	21	-70	0	-68	-34	4	1	-99	-80	0	-29	-19
10月7日	水	1	-49	3	11	-110	-16	6	21	-70	0	-68	-34	4	1	-100	-80	0	-29	-19
10月8日	木	3	-49	3	11	-110	-16	6	21	-70	0	-68	-34	4	1	-100	-80	0	-29	-19
10月9日	金	1	-49	3	11	-110	-16	6	21	-70	0	-68	-34	4	1	-100	-80	0	-29	-19
10月10日	土	1	-49	3	11	-110	-16	6	21	-70	0	-68	-34	4	1	-99	-80	0	-29	-19
10月11日	日																			
10月12日	月																			
10月13日	火	1	-49	3	11	-109	-16	6	21	-70	0	-69	-34	4	1	-99	-80	0	-29	-19
10月14日	水	1	-50	4	11	-109	-16	6	21	-70	0	-68	-36	6	1	-99	-80	0	-29	-19
10月15日	木	3	-50	4	11	-109	-16	6	21	-70	0	-67	-36	6	1	-99	-80	0	-29	-19
10月16日	金	1	-50	4	11	-109	-16	6	21	-70	0	-68	-36	6	1	-99	-80	0	-29	-19
10月17日	土	1	-50	4	11	-109	-16	6	21	-70	0	-68	-36	6	1	-99	-80	0	-29	-19
10月18日	日																			
10月19日	月																			
10月20日	火	1	-49	4	11	-109	-16	6	21	-70	0	-67	-36	6	1	-100	-80	0	-29	-19
10月21日	水	1	-50	4	11	-110	-16	6	21	-70	0	-68	-36	6	1	-99	-79	0	-29	-19
10月22日	木	3	-50	4	11	-110	-16	6	21	-70	0	-68	-36	6	1	-99	-80	0	-29	-19
10月23日	金	1	-49	3	11	-108	-16	6	21	-70	0	-68	-36	6	1	-99	-80	0	-29	-19
10月24日	土	1	-49	3	11	-108	-16	6	21	-70	0	-68	-36	6	1	-99	-80	0	-29	-19
10月25日	日																			
10月26日	月																			
10月27日	火	1	-49	3	11	-108	-16	6	21	-70	0	-68	-36	6	1	-98	-80	0	-29	-19
10月28日	水	1	-49	4	11	-108	-16	6	21	-70	0	-67	-36	6	1	-98	-80	0	-29	-19
10月29日	木	3	-50	4	11	-109	-16	6	21	-70	0	-67	-36	6	1	-99	-80	0	-29	-19
10月30日	金	1	-49	4	11	-108	-16	6	21	-69	0	-67	-36	6	1	-98	-80	0	-29	-19
10月31日	土	1	-49	4	11	-108	-16	6	21	-69	0	-67	-36	6	1	-98	-80	0	-29	-19

※付与日の金額は、ポジションを前営業日から保有し、日本時間午前7時（夏時間帯は午前6時）をまたいだ場合に付与される金額です。（木曜日のみ3日分が付与されます。）

※標準コースは10万通貨単位、ストリーミングコースは1万通貨単位の金額です。

スワップポイントカレンダー






単位=円																							
付与日	曜日	付与日数	トルコリラ/円 (ストリーミング)		豪ドル/NZドル (ストリーミング)		スイス/円 (ストリーミング)		米ドル/スイス (ストリーミング)		ユーロ/NZドル (ストリーミング)		英ポンド/カナダドル (ストリーミング)		豪ドル/スイス (ストリーミング)		ユーロ/カナダドル (ストリーミング)		ユーロ/スイス (ストリーミング)		英ポンド/NZドル (ストリーミング)		
			売	買	売	買	売	買	売	買	売	買	売	買	売	買	売	買	売	買	売	買	売
10月1日	木	3	-41	15	-14	-47	4	-40	-104	30	14	-78	3	-53	-53	6	8	-63	-77	1	-12	-53	
10月2日	金	1	-41	15	-14	-47	4	-40	-104	30	14	-78	3	-53	-53	6	8	-63	-77	1	-12	-53	
10月3日	土	1	-41	15	-14	-47	4	-40	-104	30	14	-78	3	-54	-53	6	8	-63	-77	1	-12	-54	
10月4日	日																						
10月5日	月																						
10月6日	火	1	-41	15	-14	-47	4	-40	-104	30	14	-78	3	-53	-53	6	8	-63	-77	1	-12	-53	
10月7日	水	1	-41	15	-14	-47	4	-40	-104	30	14	-78	3	-53	-53	6	8	-63	-77	1	-12	-53	
10月8日	木	3	-40	15	-14	-48	4	-40	-104	30	14	-78	3	-53	-54	6	8	-63	-77	1	-12	-53	
10月9日	金	1	-40	15	-14	-48	4	-40	-104	30	14	-78	3	-53	-54	6	8	-63	-77	1	-12	-53	
10月10日	土	1	-40	15	-14	-48	4	-40	-104	30	14	-78	3	-54	-54	6	8	-63	-77	1	-12	-54	
10月11日	日																						
10月12日	月																						
10月13日	火	1	-40	15	-14	-47	4	-40	-104	30	14	-78	3	-53	-53	6	8	-63	-77	1	-12	-53	
10月14日	水	1	-47	21	-14	-47	4	-40	-104	30	14	-78	3	-53	-53	6	8	-63	-77	1	-12	-53	
10月15日	木	3	-47	21	-14	-47	4	-40	-104	30	14	-78	3	-53	-53	6	8	-63	-77	1	-12	-53	
10月16日	金	1	-47	21	-14	-46	4	-40	-104	30	14	-78	3	-53	-52	6	8	-63	-77	1	-12	-53	
10月17日	土	1	-47	21	-14	-46	4	-40	-104	30	14	-78	3	-53	-52	6	8	-63	-77	1	-12	-53	
10月18日	日																						
10月19日	月																						
10月20日	火	1	-47	21	-14	-46	4	-40	-104	30	14	-79	3	-53	-52	6	8	-63	-77	1	-12	-53	
10月21日	水	1	-47	21	-14	-46	4	-40	-103	30	14	-78	3	-53	-52	6	8	-63	-77	1	-12	-53	
10月22日	木	3	-47	21	-14	-46	4	-40	-103	30	14	-78	3	-53	-52	6	8	-63	-77	1	-12	-53	
10月23日	金	1	-47	21	-14	-47	4	-40	-104	30	14	-78	3	-53	-53	6	8	-63	-77	1	-12	-53	
10月24日	土	1	-47	21	-14	-47	4	-40	-104	30	14	-78	3	-53	-53	6	8	-63	-77	1	-12	-53	
10月25日	日																						
10月26日	月																						
10月27日	火	1	-45	20	-14	-47	4	-40	-104	30	14	-78	3	-53	-53	6	8	-63	-77	1	-12	-53	
10月28日	水	1	-46	21	-14	-46	4	-40	-104	30	14	-78	3	-53	-52	6	8	-63	-77	1	-12	-53	
10月29日	木	3	-46	21	-14	-47	4	-40	-104	30	14	-78	3	-53	-53	6	8	-63	-77	1	-12	-53	
10月30日	金	1	-46	21	-14	-46	4	-40	-104	30	14	-77	3	-53	-52	6	8	-62	-76	1	-12	-53	
10月31日	土	1	-46	21	-14	-46	4	-40	-104	30	14	-77	3	-53	-52	6	8	-62	-76	1	-12	-53	

※付与日の金額は、ポジションを前営業日から保有し、日本時間午前7時（夏時間帯は午前6時）をまたいだ場合に付与される金額です。（木曜日のみ3日分が付与されます。）

※標準コースは10万通貨単位、ストリーミングコースは1万通貨単位の金額です。

スワップポイントカレンダー

※標準コースは10万通貨あたり、ストリーミングコースは1万通貨あたりの金額です。

単位=円			 英ポンド/スイス (ストリーミング)		 豪ドル/カナダドル (ストリーミング)		 NZドル/スイス (ストリーミング)		 NZドル/カナダドル (ストリーミング)		 墨ペソ/円 (ストリーミング)	
付与日	曜日	付与日数	売	買	売	買	売	買	売	買	売	買
10月1日	木	3	-66	12	-2	-42	-86	11	0	-37	-13	6
10月2日	金	1	-66	12	-2	-42	-85	11	0	-37	-13	6
10月3日	土	1	-67	12	-2	-42	-86	11	0	-37	-14	6
10月4日	日											
10月5日	月											
10月6日	火	1	-66	12	-2	-42	-85	11	0	-37	-13	6
10月7日	水	1	-66	12	-2	-42	-85	11	0	-37	-13	6
10月8日	木	3	-67	12	-2	-43	-85	11	0	-37	-13	6
10月9日	金	1	-67	12	-2	-43	-85	11	0	-37	-13	6
10月10日	土	1	-67	12	-2	-43	-86	11	0	-37	-13	6
10月11日	日											
10月12日	月											
10月13日	火	1	-66	12	-2	-42	-86	11	0	-37	-13	6
10月14日	水	1	-66	12	-2	-42	-86	12	0	-37	-13	6
10月15日	木	3	-66	12	-2	-42	-85	12	0	-37	-13	6
10月16日	金	1	-66	12	-2	-41	-85	12	0	-37	-13	6
10月17日	土	1	-66	12	-2	-41	-85	12	0	-37	-13	6
10月18日	日											
10月19日	月											
10月20日	火	1	-66	12	-2	-41	-85	12	0	-37	-13	6
10月21日	水	1	-67	12	-2	-41	-85	12	0	-37	-13	6
10月22日	木	3	-66	12	-2	-42	-86	12	0	-37	-13	6
10月23日	金	1	-66	12	-2	-42	-86	12	0	-37	-13	6
10月24日	土	1	-66	12	-2	-42	-86	12	0	-37	-13	6
10月25日	日											
10月26日	月											
10月27日	火	1	-66	12	-2	-42	-86	12	0	-37	-13	6
10月28日	水	1	-66	12	-2	-41	-85	12	0	-37	-13	6
10月29日	木	3	-66	12	-2	-42	-85	12	0	-37	-13	6
10月30日	金	1	-66	12	-2	-41	-85	12	0	-37	-13	6
10月31日	土	1	-66	12	-2	-41	-85	12	0	-37	-13	6

※付与日の金額は、ポジションを前営業日から保有し、日本時間午前7時（夏時間帯は午前6時）をまたいだ場合に付与される金額です。（木曜日のみ3日分が付与されます。）