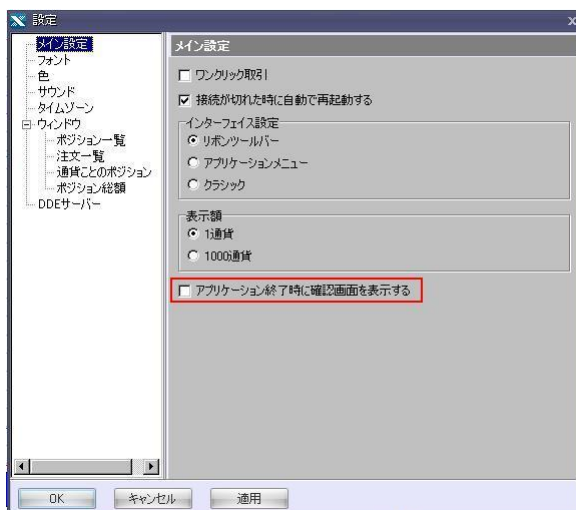


高速FXバージョンアップに伴う表示変更および追加機能の説明

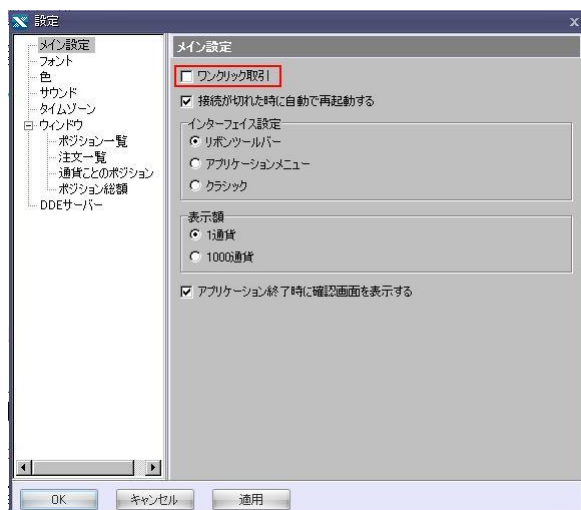
【設定画面】

- ・「アプリケーション終了時に確認画面を表示する」という機能を追加



ポップアップ確認メッセージを表示

- ・「ワンクリック取引」がオンの状態の場合、取引画面【ワンクリック】のレートパネル上に目盛りを表示可能



無効時

有効時



- ※ 目盛りの左端は、取引最小単位(1 万通貨)となり、現在の純資産から取引可能な最大取引数まで右端にスライドさせる事が可能です。

成り行き注文

GBP 買い/JPY 売り

通貨ペア: GBPJPY

口座: 28462

10000 ————— 290000

取引額: 10000

レート: 130.884

トレーダーレンジ: 0

IFD注文

OK キャンセル

※「ワンクリック取引」がオンになっていない場合



レートパネルクリック時にポップアップ警告表示

※ 最大取引額より大きな金額を入力すると、ポップアップでエラーが表示されます。

【口座情報画面】

- ・既定値をクリックすることで口座情報の初期設定を変更可能

純資産	利用証...	出金可...	↓ 証拠金...	証拠金...	スワップ	評価損益	既定値
832,593	55,964	776,629	1,488	7%	0	6,980	10,000

< 口座情報の初期設定に含まれる項目 >

- ・通貨で表示
- ※ 初期取引額を表示変更する
- ・パーセンテージで表示
- ※ 初期取引額を出金可能パーセンテージから表示変更する

Input

口座の初期設定

通貨 10,000

%(出金可能額) 10

Ok Cancel

【ポジション総額画面】

・ポジション総額画面内に「決済」カラムを追加

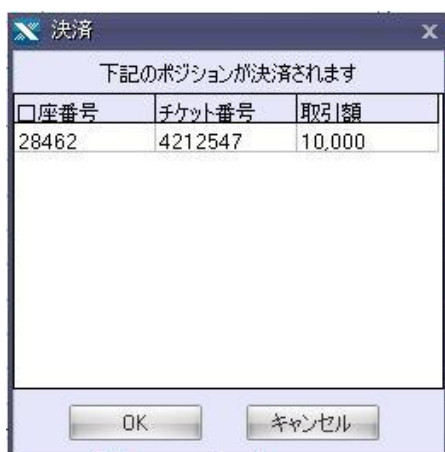
※ ポジションの決済を通貨ペア単位で行えます。



通貨ペア	取引額	未ハッジ	売/買	平均約...	仕切...	損益	評価損益	決済
USDJPY	20,000	20,000	B	81.390	81.741	703	7,030	×
EURJPY	10,000	10,000	B	114.921	114.903	-18	-180	×

※ 通貨ペアの行にある X ボタンをクリックすると、「決済」画面が表示されます。

※ ワンクリック取引設定を行っている場合でも表示されますのでご注意ください。



・決済を行う場合、表示されたポジションの決済が行われますので、確認後正しければ「OK」をクリックし決済を実行してください。

・決済を行わない場合は、「キャンセル」をクリックしてください。

・「全期間」または「当日」のポジションの表示方法が選択可能となりました。

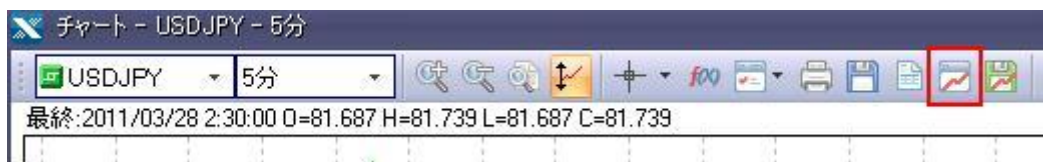


通貨ペア	取引額	未ハッジ	売/買	平均約...	仕切...	損益	評価損益	決済
USDJPY	20,000	20,000	B	81.390	81.732	685	6,850	×
EURJPY	10,000	10,000			114.876	-45	-450	×

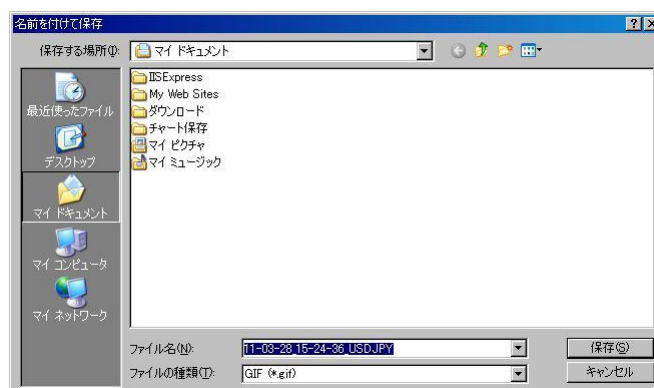
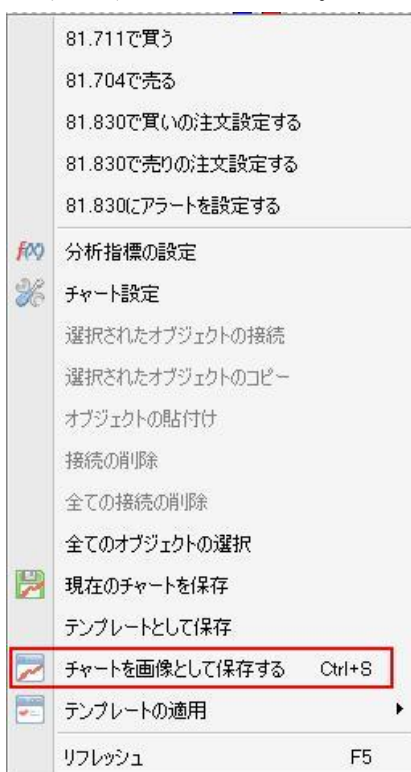
※ ポジション総額画面内、右クリック後、任意の設定を選択し変更を行ってください。

【チャート画面】

- ・現在表示しているチャートを画像として保存可能



- ※ チャート画面上部アイコンまたは、「チャートを画像として保存する」のクリック後、保存先を指定してください。



ファイル名／保存先の指定／ファイルの種類を選択し、任意のフォルダ／場所へ保存を行ってください。

【ポジション一覧/注文一覧/決済履歴】

- ・ポジション一覧/注文一覧/決済履歴内に「コメント」カラムを追加、「コメント」欄をクリックすることで、コメントの入力が可能



- ※ お客様のレポート内容は出力されませんので、プラットフォームを利用する上で個人用メモとしてご利用下さい。